



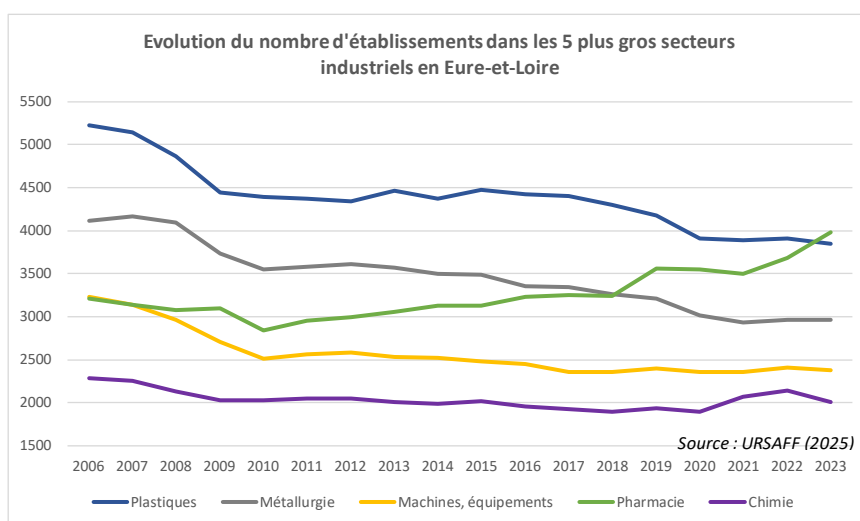
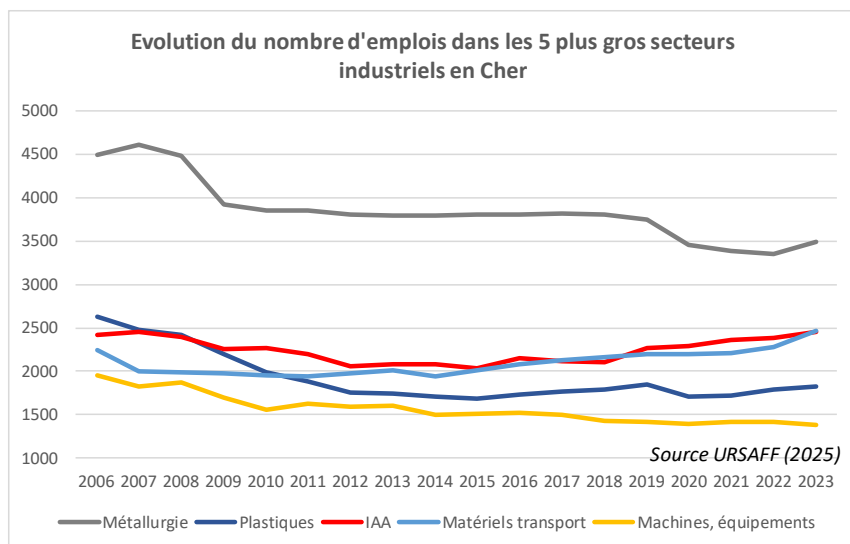
ANNEXES

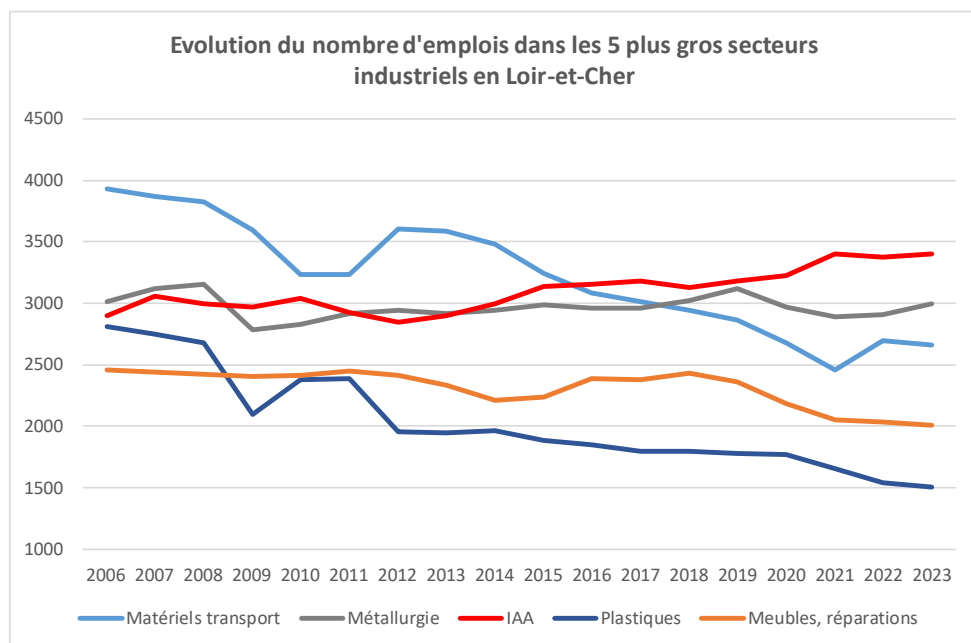
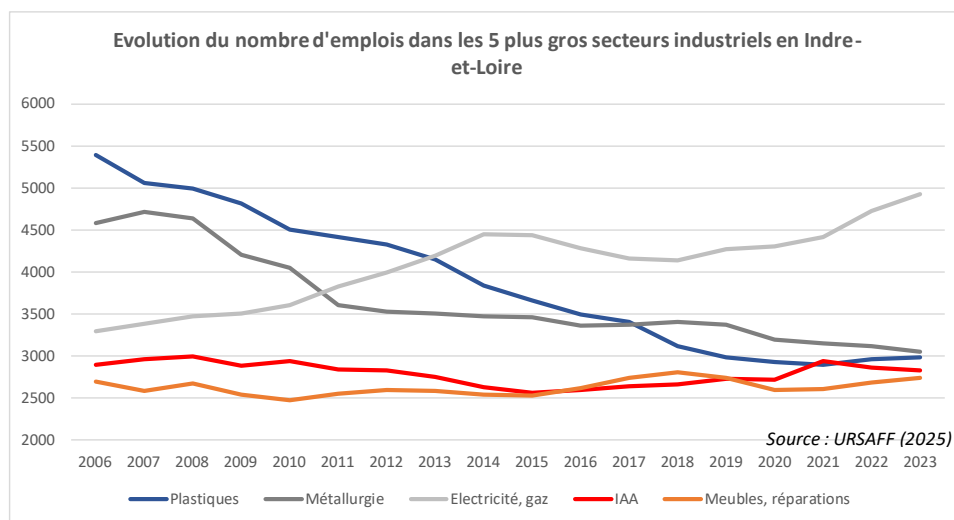
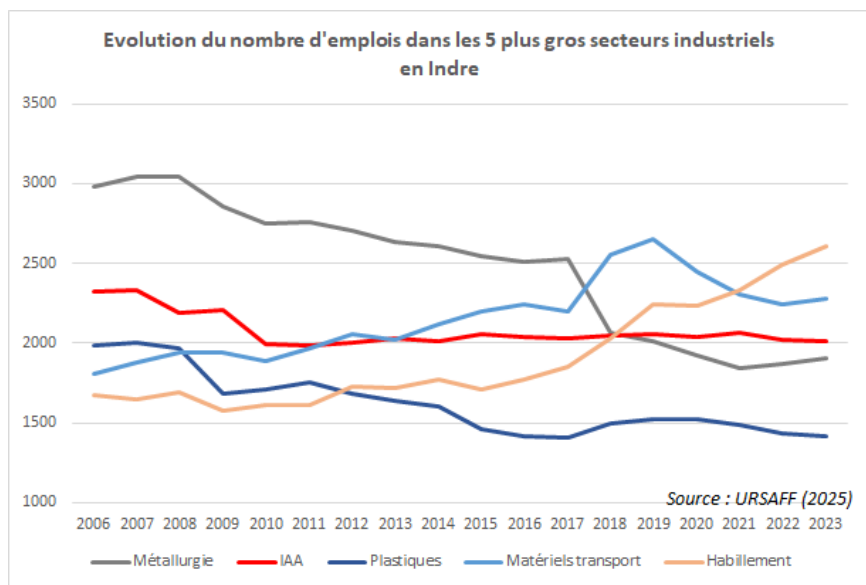
CENTRE-VAL DE LOIRE, UN ÉCOSYSTÈME INDUSTRIEL EN TRANSITION-S

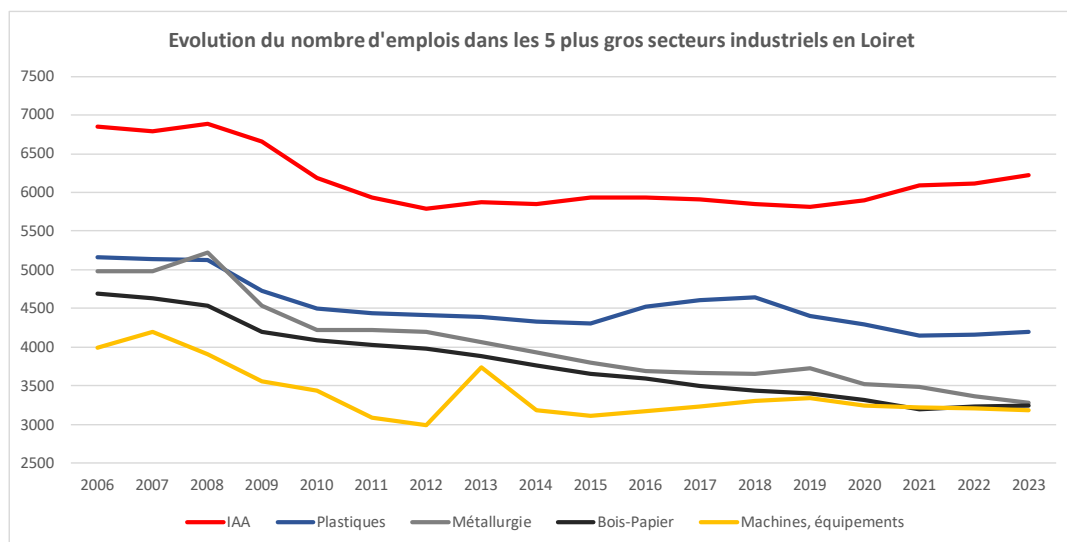
SOMMAIRE

ANNEXE 1 : ÉVOLUTION DE L'EMPLOI PAR SECTEURS INDUSTRIELS PAR DÉPARTEMENTS – TOP 5	3
ANNEXE 2 : DONNÉES SUR LA FORMATION EN CENTRE-VAL DE LOIRE ...	6
ANNEXE 3 : DIFFICULTÉS DE RECRUTEMENT EN FRANCE ET DANS LES DÉPARTEMENTS COMPOSANT LE CENTRE-VAL DE LOIRE	7
ANNEXE 4 : ÉVOLUTION DES ÉTABLISSEMENTS INDUSTRIELS PAR SECTEURS PAR DÉPARTEMENTS	15
ANNEXE 5 : CARTOGRAPHIE DES FILIÈRES INDUSTRIELLES EN CENTRE-VAL DE LOIRE	18
ANNEXE 6 : ORIENTATION SECTORIELLE DES INVESTISSEMENTS DIRECTS ÉTRANGERS DANS LES RÉGIONS FRANÇAISES ENTRE 2014 ET 2024	21

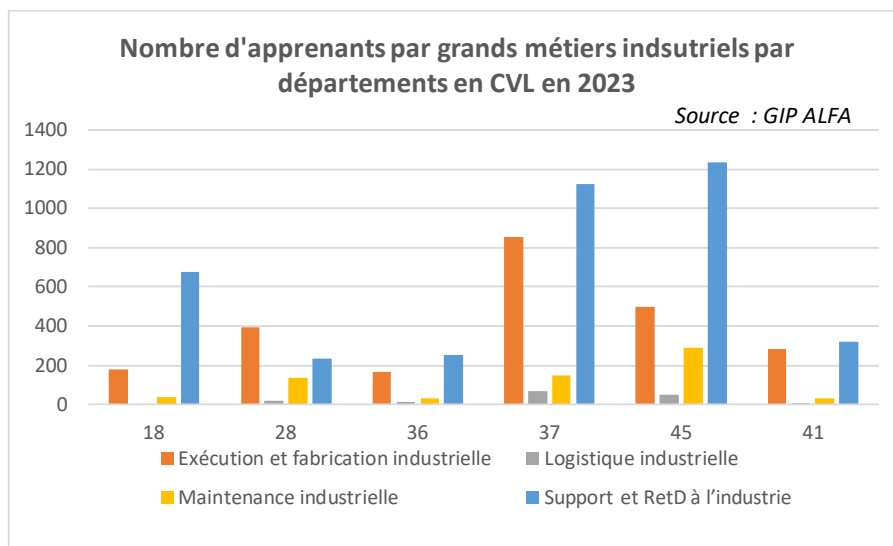
ANNEXE 1 : ÉVOLUTION DE L'EMPLOI PAR SECTEURS INDUSTRIELS PAR DÉPARTEMENTS – TOP 5







ANNEXE 2 : DONNÉES SUR LA FORMATION EN CENTRE-VAL DE LOIRE



ANNEXE 3 : DIFFICULTÉS DE RECRUTEMENT EN FRANCE ET DANS LES DÉPARTEMENTS COMPOSANT LE CENTRE- VAL DE LOIRE¹

¹ Source : Enquête BMO France Travail 2025

Projet et difficultés de recrutement en France en 2025

Métiers	Projets recrutements	Difficultés à recruter
Techniciens et agents de maîtrise en maintenance électrique, électronique et automatismes	3 160	81,30%
Ouvriers en chaudronnerie et tôlerie	5 770	80,10%
Ouvriers qualifiés en conduite d'équipement d'usinage	5 570	79,90%
Ouvriers de la maintenance en électricité et en électronique	5 900	79,20%
Techniciens et agents de maîtrise en maintenance générale et mécanique industrielle	3 490	77,90%
Techniciens, agents de maîtrise et assimilés en électricité et en électronique	3 440	77,00%
Ouvriers de la maintenance générale et mécanique	15 560	76,90%
Agents de maîtrise et assimilés en fabrication mécanique	750	74,70%
Ouvriers qualifiés en menuiserie et en agencement du BTP	12 010	72,00%
Techniciens en mécanique et travail des métaux	3 350	71,90%
Ouvriers, techniciens et agents de maîtrise de l'habillement	1 620	67,90%
Techniciens du dessin industriel	1 630	66,90%
Ouvriers de la peinture et du traitement de surface	1 920	66,10%
Ouvriers qualifiés de l'extraction et des travaux publics	9 590	63,10%
Ouvriers et techniciens de la scierie, de l'assemblage et de la fabrication d'ouvrages en bois	3 930	63,10%
Ouvriers qualifiés en ajustement, montage et assemblage mécanique	5 720	62,40%
Ouvriers en montage réseaux électriques et télécoms	1 720	62,20%
Ingénieurs et cadres d'étude, recherche et développement en informatique et télécom	22 670	61,60%
Ouvriers, techniciens et agents de maîtrise de l'imprimerie	1 210	61,20%
Ingénieurs des méthodes de production, du contrôle qualité	3 510	60,40%
Ingénieurs et cadres d'étude, recherche et développement (industrie)	15 580	58,80%
Ouvriers qualifiés des industries agro-alimentaires	10 430	58,30%
Ouvriers de l'électricité et de l'électronique	9 220	57,70%
Ouvriers, techniciens et agents de maîtrise en traitement du cuir	2 050	56,60%
Ouvriers, techniciens et agents de maîtrise du textile	3 550	56,10%
Agents de maîtrise et assimilés des industries de process	1 620	55,60%
Ouvriers qualifiés des industries chimiques et plastiques	4 080	55,40%
Ouvriers de la réalisation d'ouvrages décoratifs et meubles en bois	820	54,90%
Ouvriers peu qualifiés des industries agro-alimentaires	24 550	51,90%
Ouvriers qualifiés du contrôle qualité et de laboratoire	2 910	51,90%
Ingénieurs et cadres de fabrication et de la production	4 900	51,20%
Ouvriers peu qualifiés en conduite d'équipement d'usinage	4 560	51,10%
Ouvriers qualifiés de conduite d'installation de production de métaux	720	50,00%
Techniciens et agents de maîtrise en intervention technique en Hygiène Sécurité Environnement -HSE industriel et protection du patrimoine naturel	3 490	49,30%
Techniciens des industries de process	7 320	48,40%
Ouvriers de l'industrie verrière, céramique et matériaux de construction	1 030	44,70%
Ouvriers de l'assainissement et du traitement des déchets	14 040	41,70%
Ouvriers peu qualifiés des industries chimiques et plastiques	5 990	41,40%
Ouvriers en conduite d'équipement de fabrication de pâte à papier, de papier et de carton et de panneaux de bois	2 190	39,70%
Ouvriers peu qualifiés en ajustement, montage et assemblage mécanique	8 350	38,80%
Ouvriers peu qualifiés de conduite d'installation de production de métaux	1 250	32,00%
Ingénieurs et cadres techniques en Hygiène Sécurité Environnement -HSE- industriels et exploitation éco-industriel	950	31,60%
Techniciens et agents de maîtrise de la logistique, du planning, de l'ordonnancement et méthodes en industrialisation	4 670	28,30%

Projet et difficultés de recrutement dans le Cher en 2025

Métiers	Projets recrutements	Difficultés à recruter
Ingénieurs et cadres d'étude, recherche et développement (industrie)	150	100,00%
Ingénieurs et cadres techniques en Hygiène Sécurité Environnement -HSE- industriels et exploitation éco-industriel	10	100,00%
Ouvriers en montage réseaux électriques et télécoms	10	100,00%
Ouvriers qualifiés des industries agro-alimentaires	10	100,00%
Ouvriers qualifiés du contrôle qualité et de laboratoire	10	100,00%
Ouvriers qualifiés en ajustement, montage et assemblage mécanique	70	100,00%
Ouvriers qualifiés en menuiserie et en agencement du BTP	50	100,00%
Techniciens du dessin industriel	10	100,00%
Techniciens et agents de maîtrise en maintenance électrique, électronique et automatismes	10	100,00%
Techniciens et agents de maîtrise en maintenance générale et mécanique industrielle	10	100,00%
Techniciens, agents de maîtrise et assimilés en électricité et en électronique	10	100,00%
Ouvriers qualifiés en conduite d'équipement d'usinage	100	90,00%
Ouvriers de la maintenance générale et mécanique	60	83,30%
Ouvriers, techniciens et agents de maîtrise en traitement du cuir	50	80,00%
Ouvriers peu qualifiés des industries chimiques et plastiques	40	75,00%
Ingénieurs et cadres de fabrication et de la production	30	66,70%
Ouvriers en chaudronnerie et tôlerie	30	66,70%
Ouvriers, techniciens et agents de maîtrise de l'habillement	30	66,70%
Ouvriers de l'électricité et de l'électronique	20	50,00%
Ouvriers et techniciens de la scierie, de l'assemblage et de la fabrication d'ouvrages en bois	20	50,00%
Ouvriers peu qualifiés des industries agro-alimentaires	100	50,00%
Ingénieurs des méthodes de production, du contrôle qualité	30	33,30%
Ouvriers, techniciens et agents de maîtrise du textile	30	33,30%
Ouvriers peu qualifiés en conduite d'équipement d'usinage	50	20,00%
Ouvriers de la maintenance en électricité et en électronique	50	0,00%
Ouvriers de l'assainissement et du traitement des déchets	40	0,00%
Ouvriers peu qualifiés en ajustement, montage et assemblage mécanique	10	0,00%
Ouvriers qualifiés des industries chimiques et plastiques	80	0,00%
Ouvriers, techniciens et agents de maîtrise de l'imprimerie	20	0,00%
Techniciens des industries de process	50	0,00%
Techniciens en mécanique et travail des métaux	10	0,00%
Techniciens et agents de maîtrise de la logistique, du planning, de l'ordonnancement et méthodes en industrialisation	10	0,00%

Projet et difficultés de recrutement en Eure-et-Loir en 2025

Métiers	Projets recrutements	Difficultés à recruter
Ingénieurs et cadres d'étude, recherche et développement en informatique et télécom	20	100,00%
Ingénieurs et cadres techniques en Hygiène Sécurité Environnement -HSE- industriels et exploitation éco-industriel	10	100,00%
Ouvriers de la maintenance en électricité et en électronique	50	100,00%
Ouvriers peu qualifiés en conduite d'équipement d'usinage	30	100,00%
Ouvriers qualifiés des industries agro-alimentaires	10	100,00%
Ouvriers, techniciens et agents de maîtrise de l'imprimerie	10	100,00%
Techniciens du dessin industriel	10	100,00%
Techniciens et agents de maîtrise en intervention technique en Hygiène Sécurité Environnement -HSE industriel et protection du patrimoine naturel	10	100,00%
Techniciens, agents de maîtrise et assimilés en électricité et en électronique	20	100,00%
Ouvriers qualifiés en conduite d'équipement d'usinage	60	83,30%
Ouvriers qualifiés en ajustement, montage et assemblage mécanique	50	80,00%
Ouvriers qualifiés en menuiserie et en agencement du BTP	160	75,00%
Techniciens en mécanique et travail des métaux	40	75,00%
Ouvriers de la maintenance générale et mécanique	110	72,70%
Ingénieurs des méthodes de production, du contrôle qualité	30	66,70%
Ouvriers en chaudronnerie et tôlerie	60	66,70%
Techniciens et agents de maîtrise en maintenance électrique, électronique et automatismes	30	66,70%
Ouvriers qualifiés des industries chimiques et plastiques	130	61,50%
Techniciens et agents de maîtrise en maintenance générale et mécanique industrielle	50	60,00%
Techniciens des industries de process	170	58,80%
Ingénieurs et cadres d'étude, recherche et développement (industrie)	40	50,00%
Ouvriers de la peinture et du traitement de surface	20	50,00%
Ouvriers et techniciens de la scierie, de l'assemblage et de la fabrication d'ouvrages en bois	40	50,00%
Ouvriers de l'assainissement et du traitement des déchets	50	40,00%
Ingénieurs et cadres de fabrication et de la production	40	25,00%
Ouvriers de l'électricité et de l'électronique	150	20,00%
Ouvriers peu qualifiés en ajustement, montage et assemblage mécanique	180	5,60%
Agents de maîtrise et assimilés des industries de process	10	0,00%
Ouvriers de l'industrie verrière, céramique et matériaux de construction	30	0,00%
Ouvriers en montage réseaux électriques et télécoms	10	0,00%
Ouvriers peu qualifiés des industries agro-alimentaires	20	0,00%
Ouvriers peu qualifiés des industries chimiques et plastiques	160	0,00%
Ouvriers qualifiés de conduite d'installation de production de métaux	10	0,00%
Ouvriers qualifiés du contrôle qualité et de laboratoire	10	0,00%
Ouvriers, techniciens et agents de maîtrise du textile	50	0,00%
Techniciens et agents de maîtrise de la logistique, du planning, de l'ordonnancement et méthodes en industrialisation	10	0,00%

Projet et difficultés de recrutement dans l'Indre en 2025

Métiers	Projets recrutements	Difficultés à recruter
Agents de maîtrise et assimilés des industries de process	10	100,00%
Ingénieurs des méthodes de production, du contrôle qualité	10	100,00%
Ingénieurs et cadres de fabrication et de la production	10	100,00%
Ouvriers de la peinture et du traitement de surface	20	100,00%
Ouvriers peu qualifiés des industries agro-alimentaires	80	100,00%
Ouvriers qualifiés des industries agro-alimentaires	30	100,00%
Ouvriers qualifiés en ajustement, montage et assemblage mécanique	10	100,00%
Ouvriers qualifiés en menuiserie et en agencement du BTP	30	100,00%
Ouvriers, techniciens et agents de maîtrise de l'habillement	10	100,00%
Techniciens d'étude et de développement en informatique	10	100,00%
Techniciens en mécanique et travail des métaux	10	100,00%
Ouvriers de la maintenance générale et mécanique	60	83,30%
Ouvriers de l'électricité et de l'électronique	20	50,00%
Techniciens des industries de process	20	50,00%
Techniciens, agents de maîtrise et assimilés en électricité et en électronique	20	50,00%
Ouvriers qualifiés en conduite d'équipement d'usinage	30	33,30%
Ingénieurs et cadres d'étude, recherche et développement (industrie)	10	0,00%
Ouvriers de la maintenance en électricité et en électronique	10	0,00%
Ouvriers de l'assainissement et du traitement des déchets	70	0,00%
Ouvriers et techniciens de la scierie, de l'assemblage et de la fabrication d'ouvrages en bois	10	0,00%
Ouvriers peu qualifiés des industries chimiques et plastiques	30	0,00%
Ouvriers peu qualifiés en ajustement, montage et assemblage mécanique	10	0,00%
Ouvriers peu qualifiés en conduite d'équipement d'usinage	10	0,00%
Ouvriers, techniciens et agents de maîtrise de l'imprimerie	20	0,00%
Ouvriers, techniciens et agents de maîtrise du textile	30	0,00%
Techniciens des services administratifs	10	0,00%
Techniciens et agents de maîtrise de la logistique, du planning, de l'ordonnancement et méthodes en industrialisation	10	0,00%
Techniciens et agents de maîtrise en maintenance électrique, électronique et automatismes	10	0,00%

Projet et difficultés de recrutement en Indre-et-Loire en 2025

Métiers	Projets recrutements	Difficultés à recruter
Ouvriers de l'électricité et de l'électronique	50	100,00%
Ouvriers en montage réseaux électriques et télécoms	20	100,00%
Ouvriers peu qualifiés de conduite d'installation de production de métaux	10	100,00%
Ouvriers, techniciens et agents de maîtrise de l'habillement	10	100,00%
Ouvriers, techniciens et agents de maîtrise en traitement du cuir	10	100,00%
Techniciens en mécanique et travail des métaux	40	100,00%
Techniciens et agents de maîtrise en maintenance générale et mécanique industrielle	10	100,00%
Techniciens, agents de maîtrise et assimilés en électricité et en électronique	10	100,00%
Ouvriers en chaudronnerie et tôlerie	70	85,70%
Ouvriers de la maintenance en électricité et en électronique	40	75,00%
Ouvriers de la maintenance générale et mécanique	140	64,30%
Ouvriers qualifiés en menuiserie et en agencement du BTP	110	63,60%
Ingénieurs des méthodes de production, du contrôle qualité	20	50,00%
Ouvriers qualifiés des industries chimiques et plastiques	80	50,00%
Techniciens et agents de maîtrise en maintenance électrique, électronique et automatismes	20	50,00%
Ouvriers qualifiés en conduite d'équipement d'usinage	120	41,70%
Techniciens des industries de process	120	41,70%
Ingénieurs et cadres de fabrication et de la production	30	33,30%
Ingénieurs et cadres d'étude, recherche et développement en informatique et télécom	30	33,30%
Ouvriers peu qualifiés des industries chimiques et plastiques	60	33,30%
Ouvriers peu qualifiés en conduite d'équipement d'usinage	30	33,30%
Ouvriers qualifiés en ajustement, montage et assemblage mécanique	70	28,60%
Ingénieurs et cadres d'étude, recherche et développement (industrie)	120	25,00%
Ouvriers peu qualifiés des industries agro-alimentaires	50	20,00%
Agents de maîtrise et assimilés des industries de process	10	0,00%
Ouvriers de la peinture et du traitement de surface	30	0,00%
Ouvriers de l'assainissement et du traitement des déchets	170	0,00%
Ouvriers en conduite d'équipement de fabrication de pâte à papier, de papier et de carton et de panneaux de bois	10	0,00%
Ouvriers et techniciens de la scierie, de l'assemblage et de la fabrication d'ouvrages en bois	10	0,00%
Ouvriers peu qualifiés en ajustement, montage et assemblage mécanique	100	0,00%
Ouvriers qualifiés des industries agro-alimentaires	40	0,00%
Ouvriers, techniciens et agents de maîtrise de l'imprimerie	10	0,00%
Ouvriers, techniciens et agents de maîtrise du textile	90	0,00%
Techniciens du dessin industriel	10	0,00%
Techniciens et agents de maîtrise de la logistique, du planning, de l'ordonnancement et méthodes en industrialisation	120	0,00%
Techniciens et agents de maîtrise en intervention technique en Hygiène Sécurité Environnement -HSE industriel et protection du patrimoine naturel	10	0,00%

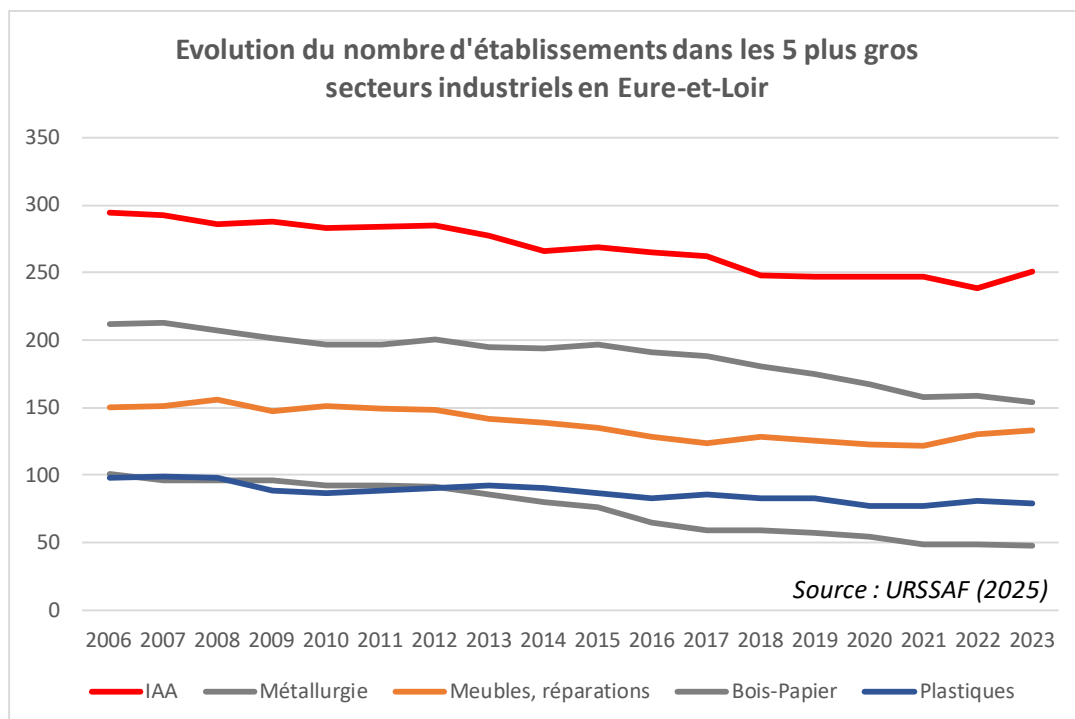
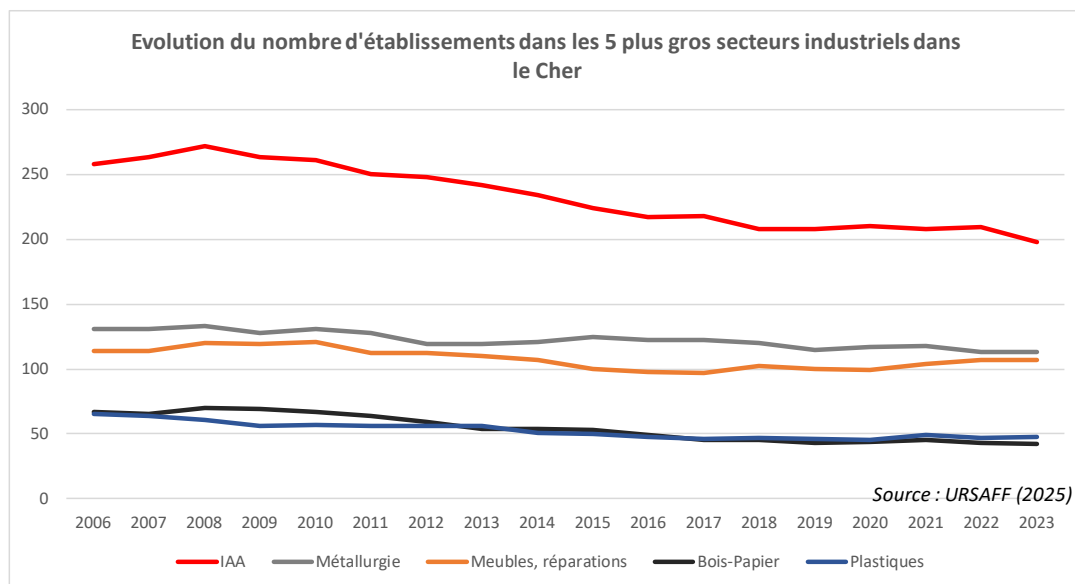
Projet et difficultés de recrutement en Loir-et-Cher en 2025

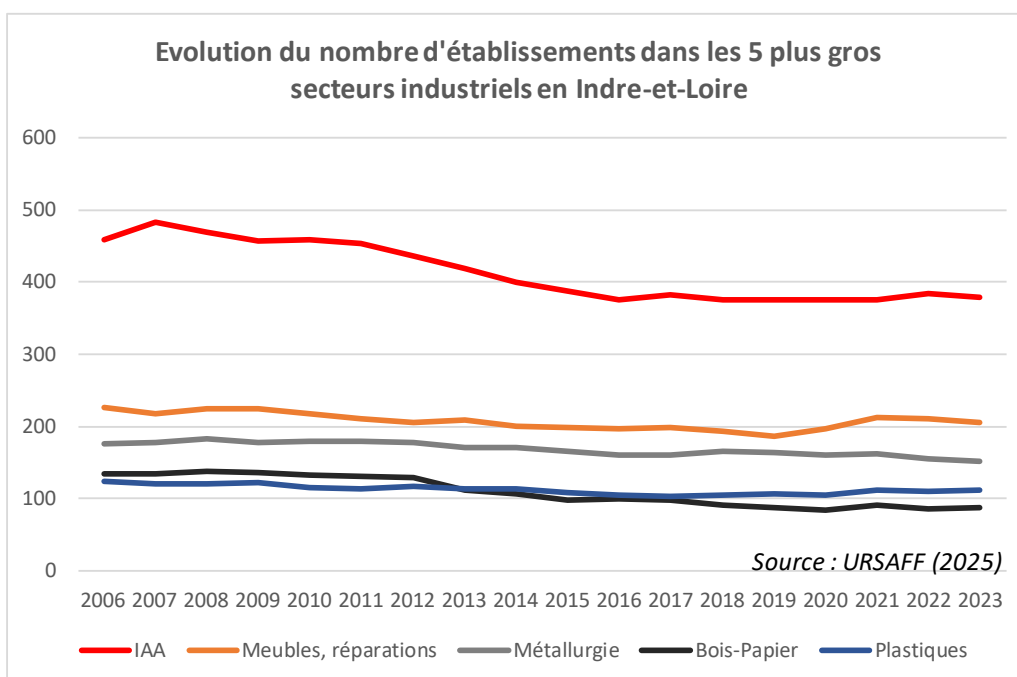
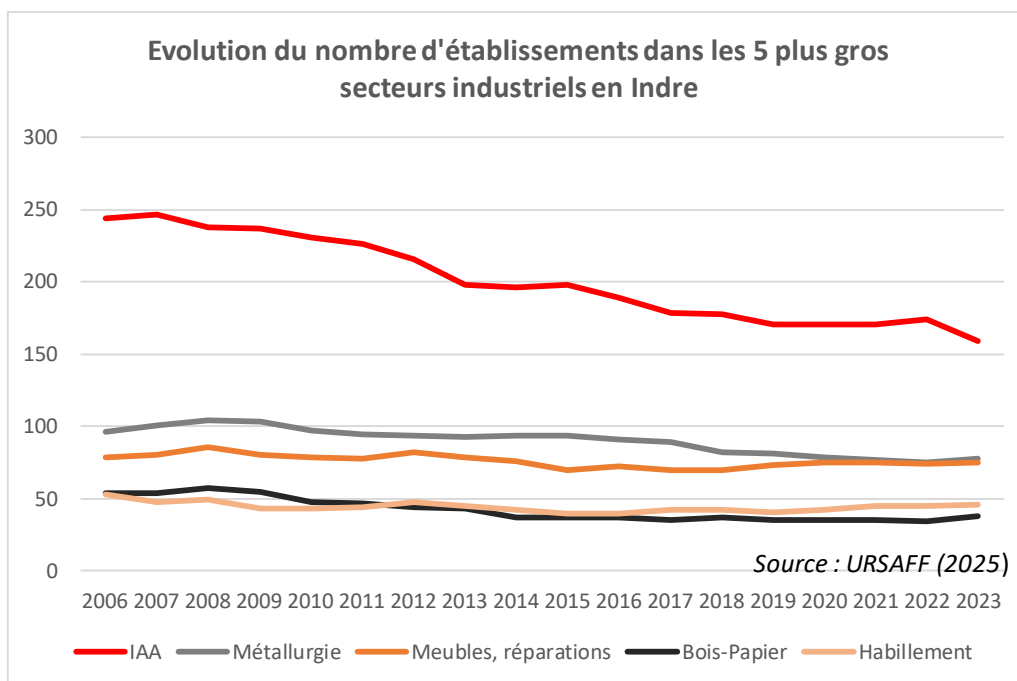
Métiers	Projets recrutements	Difficultés à recruter
Ingénieurs et cadres d'étude, recherche et développement en informatique et télécom	20	100,00%
Ouvriers de la maintenance générale et mécanique	50	100,00%
Ouvriers de l'industrie verrière, céramique et matériaux de construction	10	100,00%
Ouvriers en chaudronnerie et tôlerie	50	100,00%
Ouvriers peu qualifiés de conduite d'installation de production de métaux	30	100,00%
Ouvriers qualifiés du contrôle qualité et de laboratoire	10	100,00%
Ouvriers qualifiés en ajustement, montage et assemblage mécanique	50	100,00%
Ouvriers qualifiés en conduite d'équipement d'usinage	50	100,00%
Ouvriers, techniciens et agents de maîtrise de l'habillement	10	100,00%
Ouvriers, techniciens et agents de maîtrise de l'imprimerie	10	100,00%
Techniciens des industries de process	10	100,00%
Techniciens en mécanique et travail des métaux	20	100,00%
Techniciens et agents de maîtrise de la logistique, du planning, de l'ordonnancement et méthodes en industrialisation	10	100,00%
Techniciens et agents de maîtrise en intervention technique en Hygiène Sécurité Environnement -HSE industriel et protection du patrimoine naturel	10	100,00%
Techniciens et agents de maîtrise en maintenance électrique, électronique et automatismes	10	100,00%
Techniciens et agents de maîtrise en maintenance générale et mécanique industrielle	10	100,00%
Techniciens, agents de maîtrise et assimilés en électricité et en électronique	10	100,00%
Ouvriers peu qualifiés des industries agro-alimentaires	210	81,00%
Ingénieurs et cadres de fabrication et de la production	40	75,00%
Ingénieurs et cadres d'étude, recherche et développement (industrie)	40	75,00%
Ouvriers peu qualifiés en ajustement, montage et assemblage mécanique	40	75,00%
Ouvriers de la maintenance en électricité et en électronique	30	66,70%
Ouvriers qualifiés en menuiserie et en agencement du BTP	30	66,70%
Agents de maîtrise et assimilés des industries de process	20	50,00%
Ouvriers en conduite d'équipement de fabrication de pâte à papier, de papier et de carton et de panneaux de bois	20	50,00%
Ouvriers peu qualifiés en conduite d'équipement d'usinage	20	50,00%
Ouvriers, techniciens et agents de maîtrise en traitement du cuir	20	50,00%
Ouvriers qualifiés des industries agro-alimentaires	90	33,30%
Ouvriers de l'assainissement et du traitement des déchets	40	25,00%
Ouvriers peu qualifiés des industries chimiques et plastiques	170	17,60%
Ingénieurs des méthodes de production, du contrôle qualité	10	0,00%
Ouvriers de l'électricité et de l'électronique	40	0,00%
Ouvriers et techniciens de la scierie, de l'assemblage et de la fabrication d'ouvrages en bois	10	0,00%
Ouvriers qualifiés de conduite d'installation de production de métaux	10	0,00%
Techniciens du dessin industriel	30	0,00%

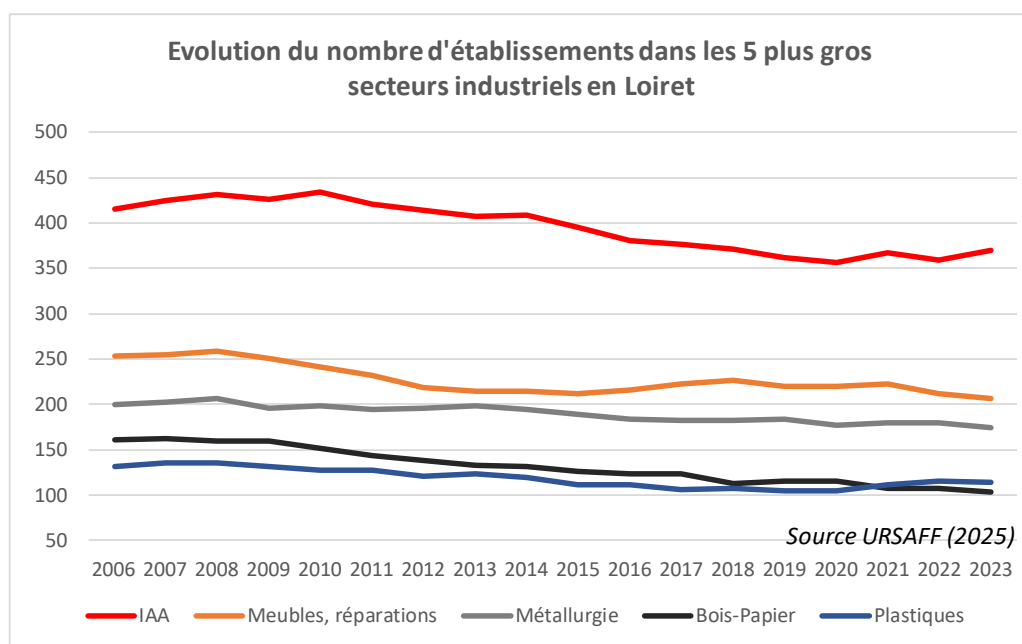
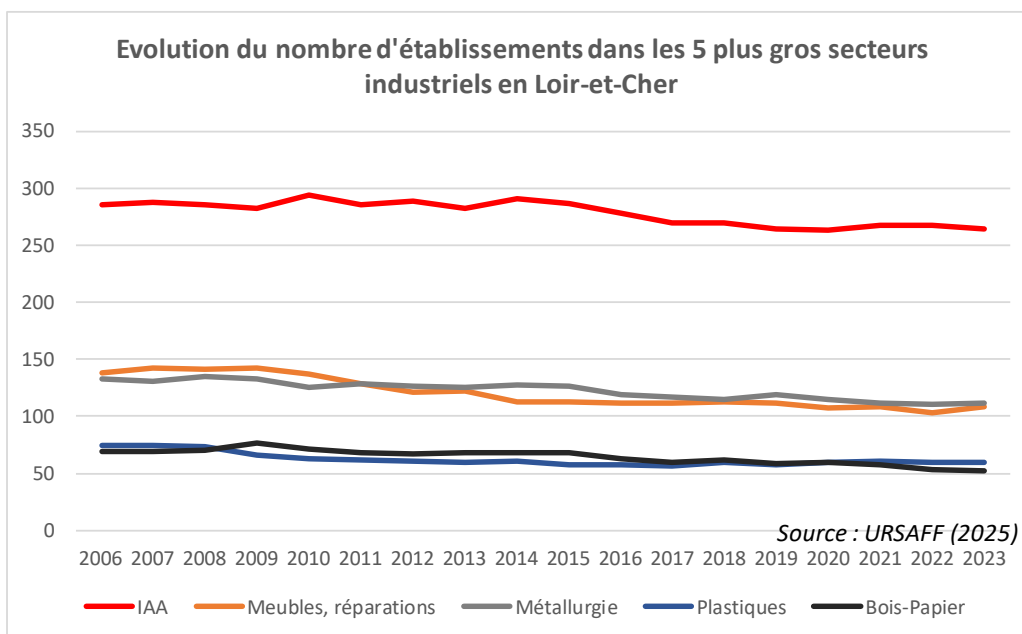
Projet et difficultés de recrutement dans le Loiret en 2025

Métiers	Projets recrutements	Difficultés à recruter
Agents de maîtrise et assimilés des industries de process	10	100,00%
Agents de maîtrise et assimilés en fabrication mécanique	10	100,00%
Ouvriers peu qualifiés de conduite d'installation de production de métaux	10	100,00%
Ouvriers qualifiés en conduite d'équipement d'usinage	70	100,00%
Ouvriers, techniciens et agents de maîtrise de l'habillement	30	100,00%
Techniciens du dessin industriel	10	100,00%
Ouvriers de la maintenance générale et mécanique	210	95,20%
Ouvriers en chaudronnerie et tôlerie	90	88,90%
Ouvriers qualifiés en ajustement, montage et assemblage mécanique	50	80,00%
Ouvriers de la maintenance en électricité et en électronique	80	75,00%
Ouvriers qualifiés des industries chimiques et plastiques	40	75,00%
Ouvriers qualifiés en menuiserie et en agencement du BTP	80	75,00%
Techniciens et agents de maîtrise en maintenance électrique, électronique et automatismes	40	75,00%
Techniciens, agents de maîtrise et assimilés en électricité et en électronique	40	75,00%
Ingénieurs et cadres d'étude, recherche et développement (industrie)	100	70,00%
Ingénieurs des méthodes de production, du contrôle qualité	30	66,70%
Ouvriers peu qualifiés en ajustement, montage et assemblage mécanique	60	66,70%
Ouvriers qualifiés des industries agro-alimentaires	300	60,00%
Techniciens des industries de process	70	57,10%
Techniciens et agents de maîtrise en maintenance générale et mécanique industrielle	70	57,10%
Ouvriers peu qualifiés des industries chimiques et plastiques	90	55,60%
Ouvriers et techniciens de la scierie, de l'assemblage et de la fabrication d'ouvrages en bois	20	50,00%
Ouvriers peu qualifiés en conduite d'équipement d'usinage	60	50,00%
Techniciens et agents de maîtrise de la logistique, du planning, de l'ordonnancement et méthodes en industrialisation	40	50,00%
Ouvriers de l'assainissement et du traitement des déchets	100	40,00%
Ouvriers peu qualifiés des industries agro-alimentaires	230	39,10%
Ouvriers de l'électricité et de l'électronique	160	37,50%
Techniciens en mécanique et travail des métaux	60	33,30%
Ingénieurs et cadres de fabrication et de la production	110	18,20%
Techniciens et agents de maîtrise en intervention technique en Hygiène Sécurité Environnement -HSE industriel et protection du patrimoine naturel	60	16,70%
Ouvriers, techniciens et agents de maîtrise du textile	70	14,30%
Ingénieurs et cadres d'étude, recherche et développement en informatique et télécom	150	13,30%
Ouvriers de la réalisation d'ouvrages décoratifs et meubles en bois	20	0,00%
Ouvriers de l'industrie verrière, céramique et matériaux de construction	60	0,00%
Ouvriers en conduite d'équipement de fabrication de pâte à papier, de papier et de carton et de panneaux de bois	60	0,00%
Ouvriers en montage réseaux électriques et télécoms	10	0,00%
Ouvriers qualifiés du contrôle qualité et de laboratoire	20	0,00%
Ouvriers, techniciens et agents de maîtrise de l'imprimerie	10	0,00%

ANNEXE 4 : ÉVOLUTION DES ÉTABLISSEMENTS INDUSTRIELS PAR SECTEURS PAR DÉPARTEMENTS

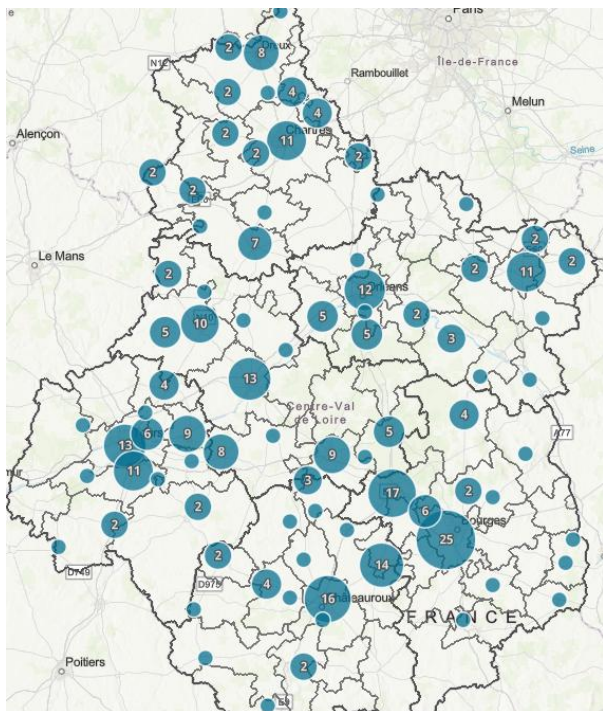




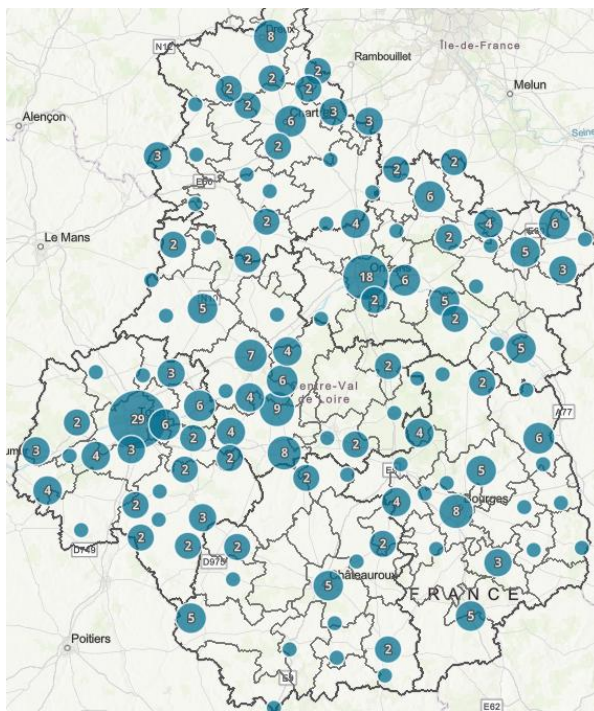


ANNEXE 5 : CARTOGRAPHIE DES FILIÈRES INDUSTRIELLES EN CENTRE-VAL DE LOIRE

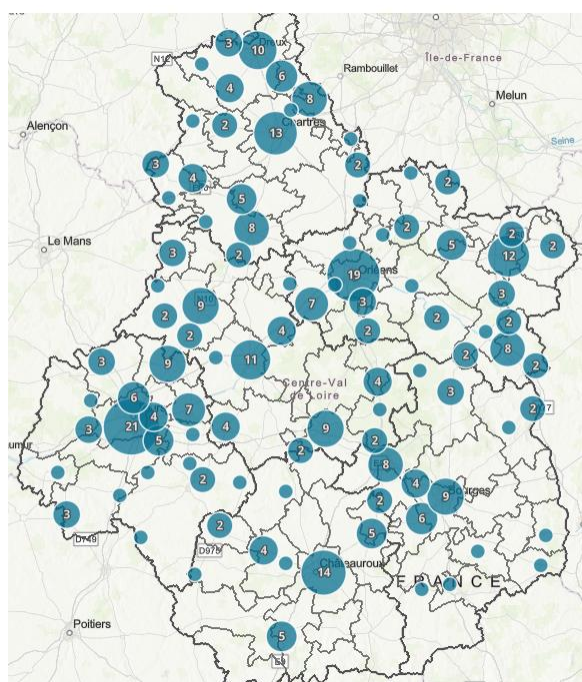
Filière Aéronautique



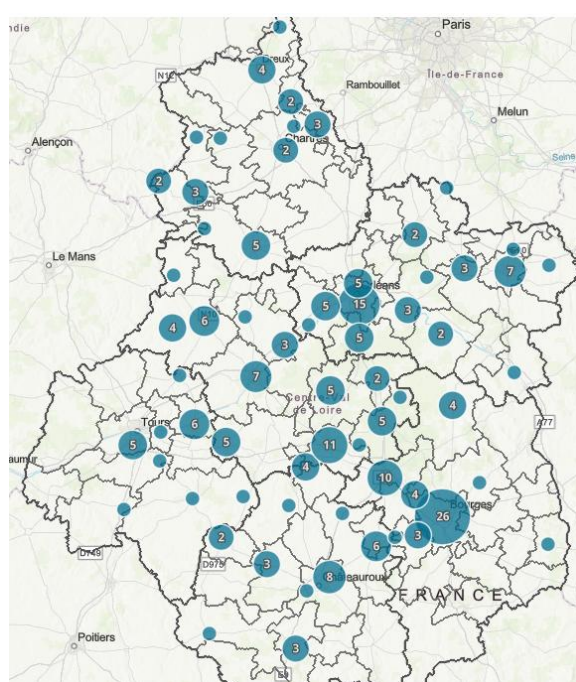
Filière Agroalimentaire



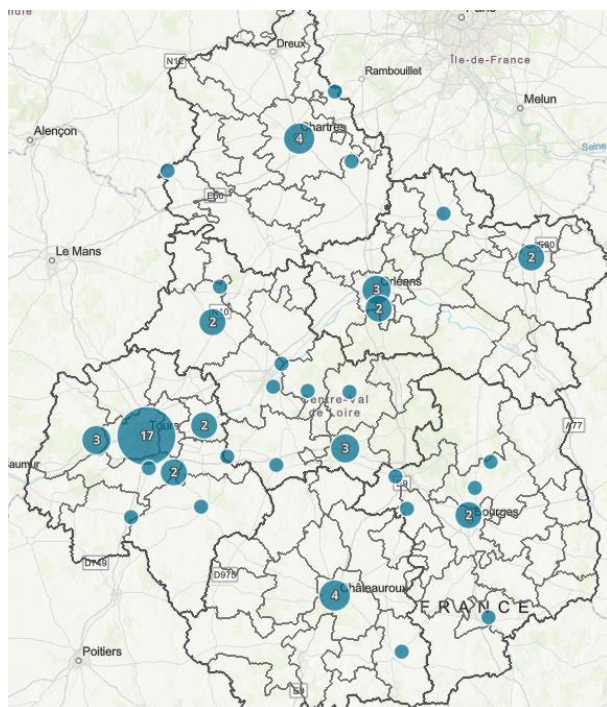
Filière Automobile



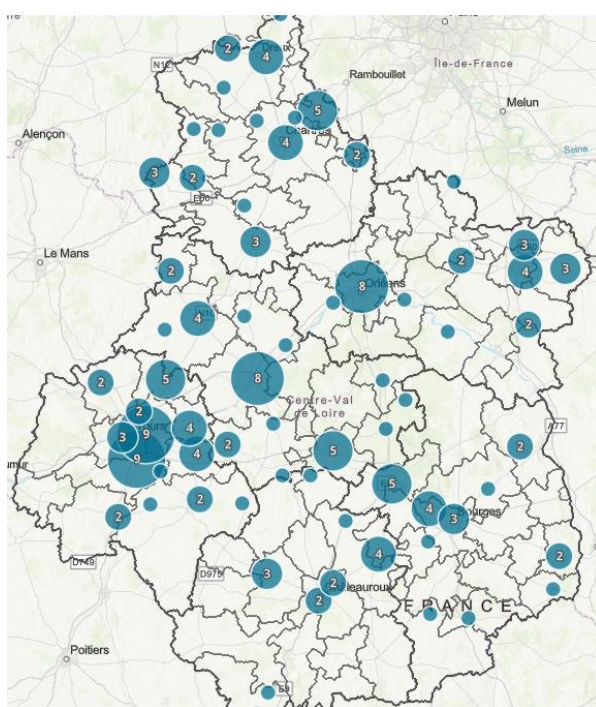
Filière Défense-Armement



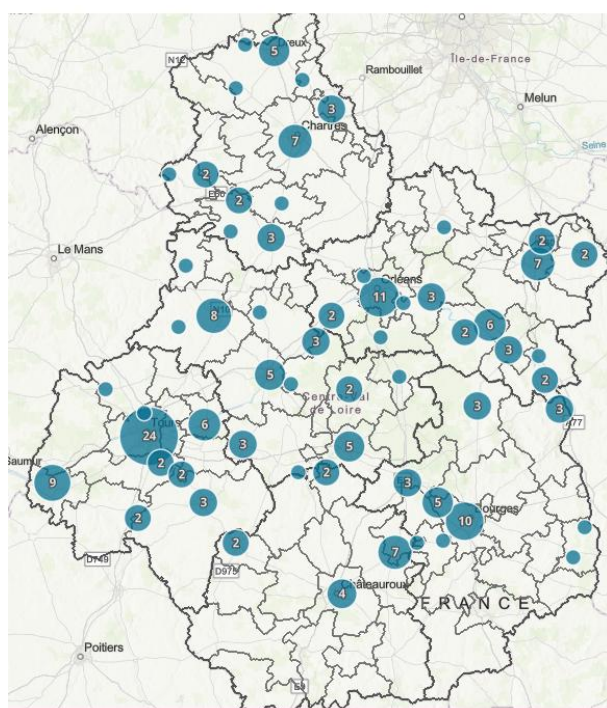
Filière Dispositifs médicaux



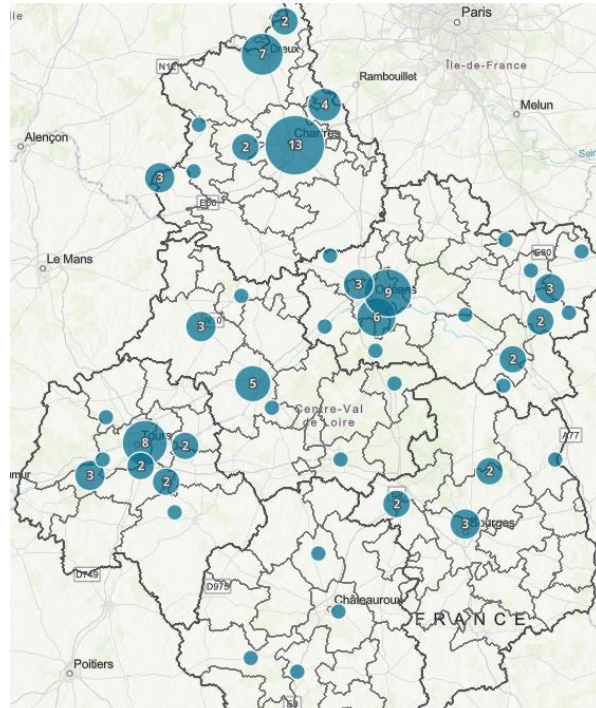
Filière Ferroviaire



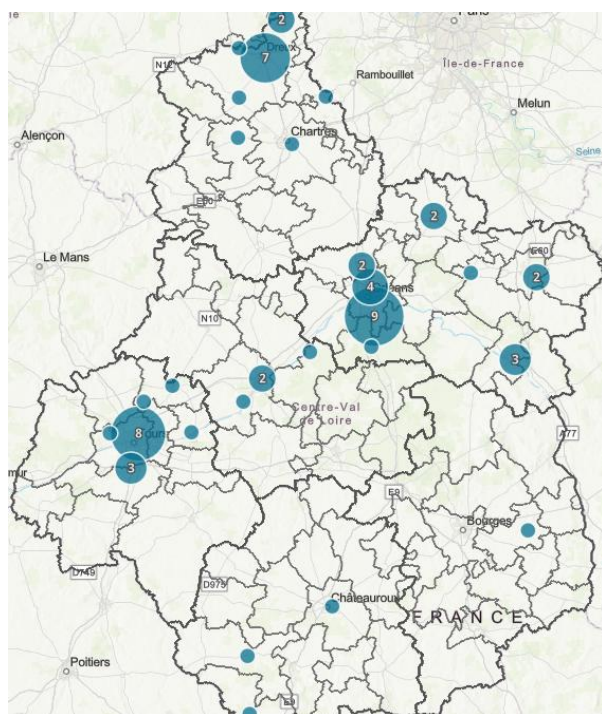
Filière Nucléaire



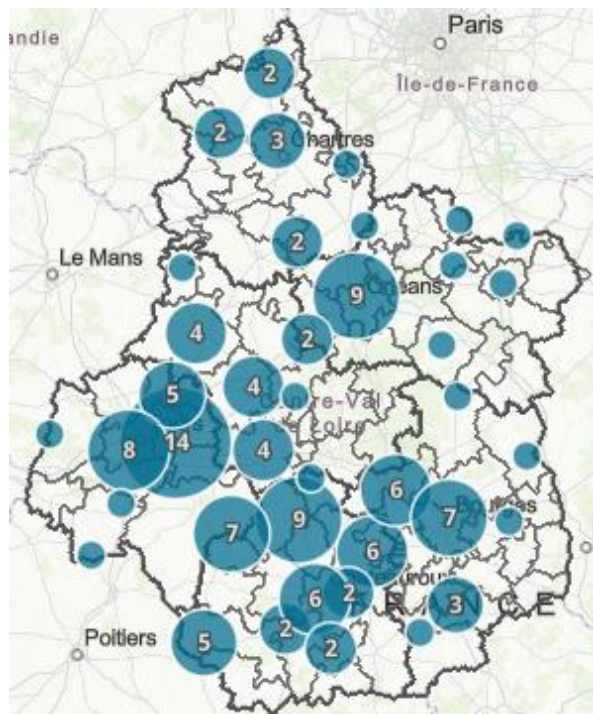
Filière Parfums et Cosmétiques



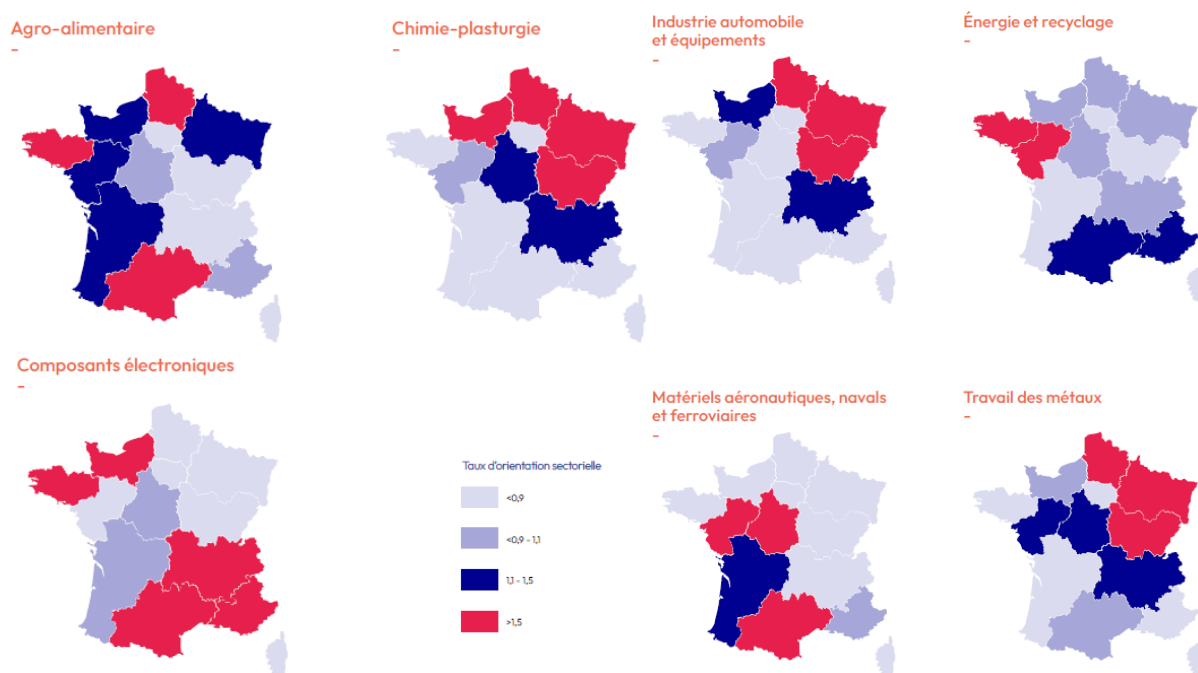
Filière Pharmacie



Filière Textile-Cuir-Habillement



ANNEXE 6 : ORIENTATION SECTORIELLE DES INVESTISSEMENTS DIRECTS ÉTRANGERS DANS LES RÉGIONS FRANÇAISES ENTRE 2014 ET 2024²



² Source : Business France, 03/2025, Choose France – Bilan des investissements internationaux en France 2024

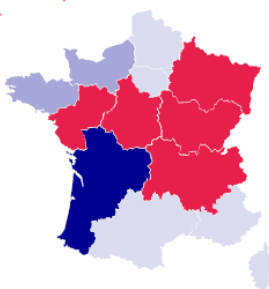
Santé

-



Machines et équipements mécaniques

-

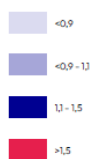


Équipements électriques et informatiques

-



Taux d'orientation sectorielle





CESER Centre-Val de Loire

Conseil Économique, Social et Environnemental Régional du Centre-Val de Loire

9 rue Saint-Pierre Lentin • 45000 ORLÉANS • Tél. : 02 38 70 30 39 • Email : ceser@centrevallodeloire.fr
ceser.centre-valdeloire.fr

