



# L'ACTIVITÉ TOURISTIQUE EN CENTRE-VAL DE LOIRE EN JANVIER ET FÉVRIER 2024

L'activité touristique de janvier était bien orientée, à l'inverse de celle de février. Si la météo de janvier a été plus favorable que celle de l'an dernier, c'est l'inverse qui s'est produit en février, avec beaucoup de pluie et peu d'ensoleillement. L'évolution de l'activité vélo, très "météo sensible", est totalement corrélée à ces conditions : une progression des passages de vélos en janvier, mais une baisse en février par rapport à 2023.

Les sites de visites ont reçu moins de visiteurs en février également (hausse en janvier). Pourtant, les vacances d'hiver de la zone C (Parisiens notamment) se déroulaient totalement en février 2024, contrairement à 2023, où elles débordaient un peu sur le mois de mars.

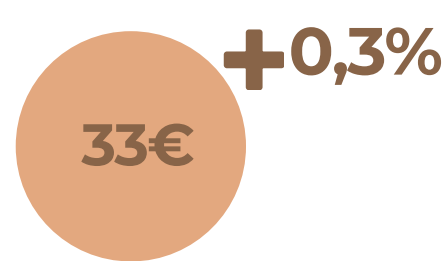
Le début d'année ne représente qu'une faible part des flux touristiques annuels. Même si les résultats sont mitigés, rien n'est joué !

## L'hôtellerie de chaînes

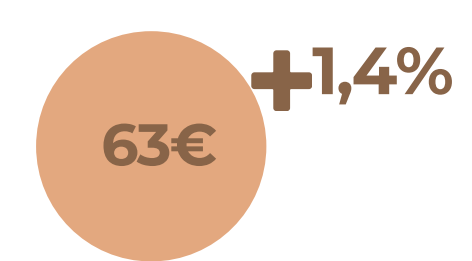
### Taux d'occupation de janvier et février



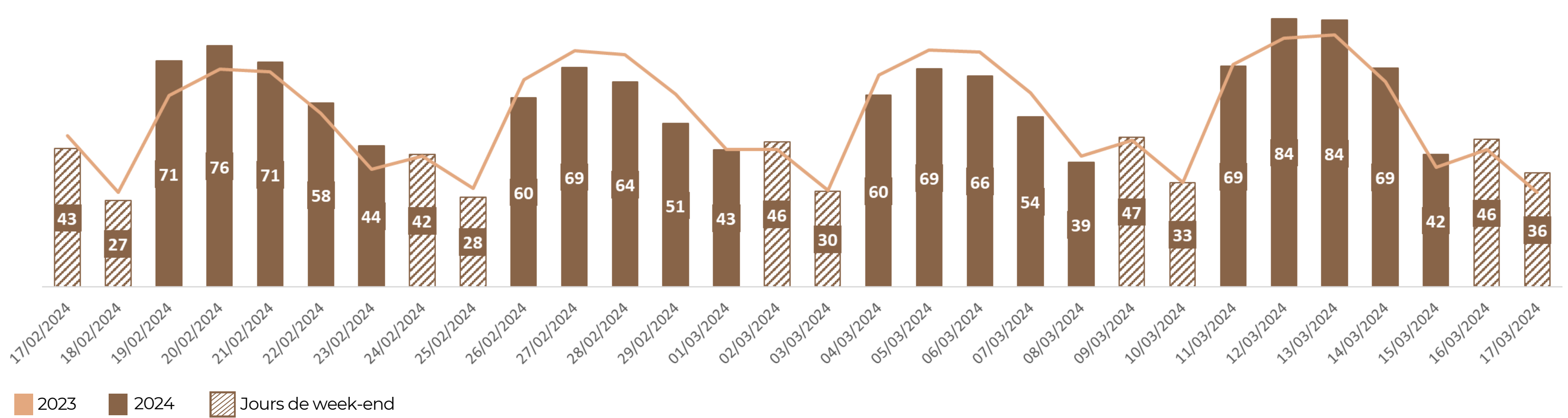
### Revpar



### Prix de la chambre



### Taux d'occupation journalier (en %) du 17 février au 17 mars 2024 dans les hôtels de chaînes



Source : Observatoire du tourisme CRT Centre-Val de Loire - MKG\_destination

## Les hébergements présents sur les plateformes locatives

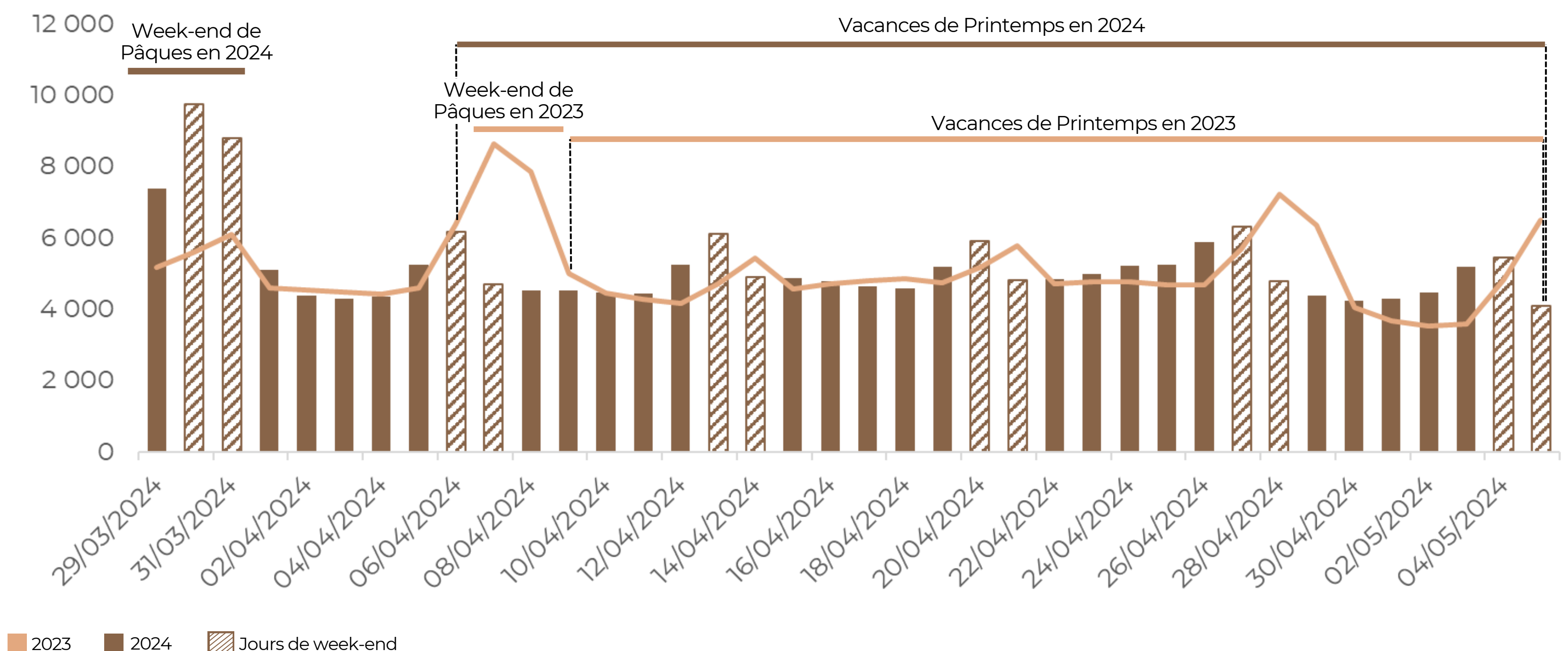
**JANVIER ET FÉVRIER 2024**

**371 000** nuits réservées

**-2%** par rapport à 2023

### La tendance des prochaines semaines

#### Nuits réservées du 29 mars au 5 mai 2024 en comparaison avec l'année précédente



Source : Observatoire Mutualisé du Locatif, France Tourisme Observation en partenariat avec le CRT Centre-Val de Loire et les partenaires infra-régionaux

## La Loire à Vélo en Centre-Val de Loire

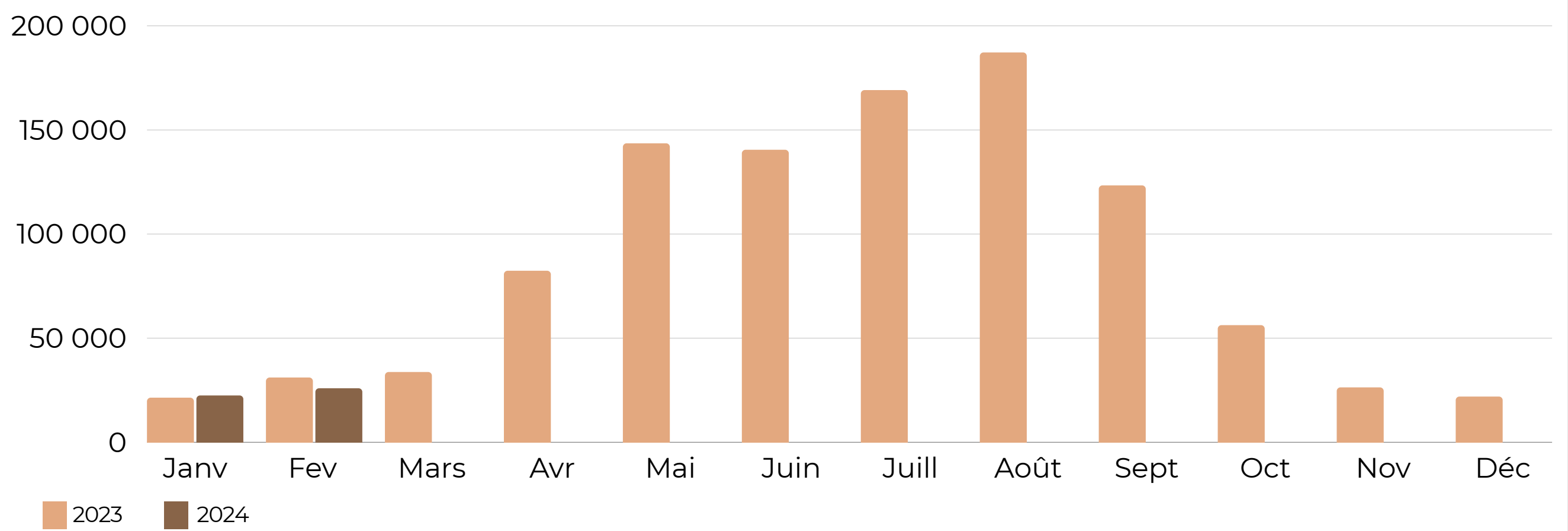


**3 000** passages  
en moyenne par compteur en  
janvier et février 2024 soit  
**-8%** par rapport à 2023

Passages de vélos du 1er au 17  
mars 2024 par rapport à 2023 :

**+7%**

### Nombre de passages de vélos



Les données utilisées sont issues de 15 compteurs comparables <sup>1</sup>

Source : suivi de fréquentation de La Loire à Vélo - CRT Centre-Val de Loire

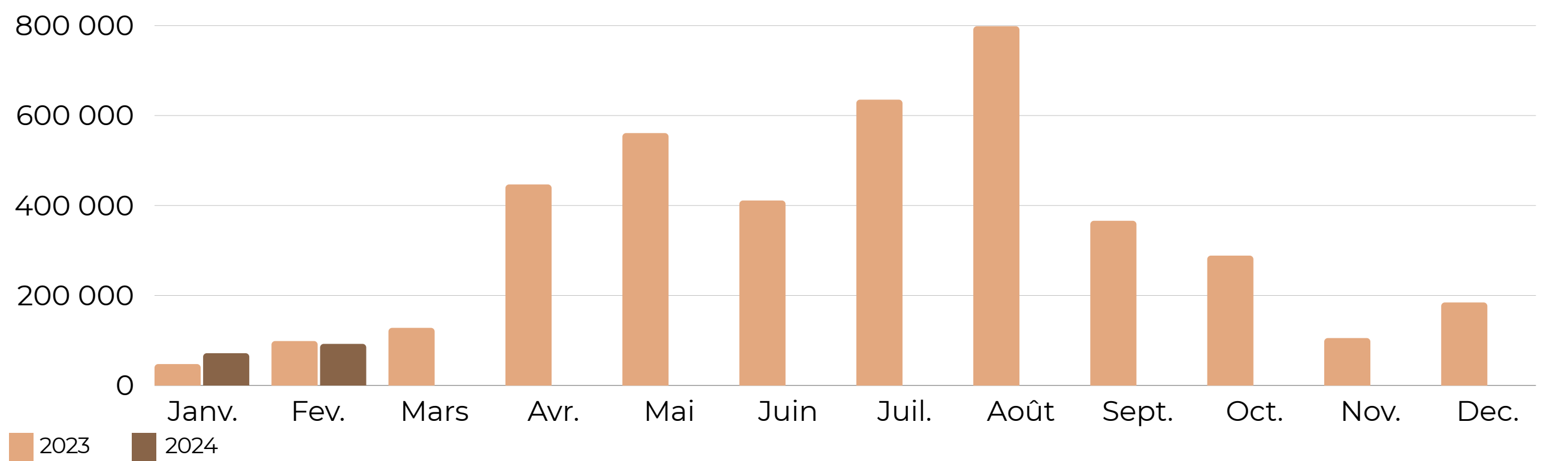
## Les Grands Sites du Val de Loire



**164 000** entrées  
en janvier et février 2024

**+12%** par rapport à 2023

### Nombre d'entrées sur les sites



Résultats sur 12 Grands Sites répondants à l'enquête sur cette période <sup>2</sup>

Source : Enquête de fréquentation des monuments, sites et musées CRT Centre-Val de Loire/OET/ADT

## Ensemble des sites de la région

Sur la base de 28 sites comparables

En cumul depuis janvier, le panel de sites de visite répondants a rassemblé un peu plus de **190 000** entrées, soit **+3%** par rapport à 2023.

Source : Enquête de fréquentation des monuments, sites et musées CRT Centre-Val de Loire/OET/ADT

<sup>1</sup> Les compteurs comparables utilisés pour l'itinéraire La Loire à Vélo sont: Amboise, Beaugency, Bléré, Briare, Candes-Saint-Martin, Couargues, Cuffy, Mareau-aux-Près, Montlouis-sur-Loire, Muides-sur-Loire, Ouvrouer-les-Champs, Saint-Aignan-le-Jaillard, Saint-Satur, Savonnières et Quai de la Loire (Tours).

<sup>2</sup> Les 12 grands sites sont: Domaine National de Chambord, Château du Clos Lucé et parc Leonardo Da Vinci, Château et jardins de Villandry, Château d'Azay-le Rideau, Cité royale de Loches, Forteresse de Chinon, Château royal de Blois et musées, Château et jardins du Rivau, Château de Sully-sur-Loire, Château de Langeais, Parc et château de Valençay, Domaine Régional de Chaumont-Sur-Loire.