

L'apprentissage dans les entreprises artisanales

2022
CENTRE-VAL DE LOIRE



31 décembre 2022

abc

9.605

Apprentis dans les entreprises artisanales

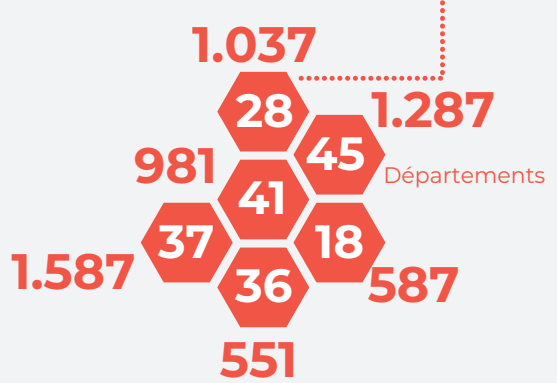
+100 apprentis supplémentaires en 2022
+1% en 2022



7.382 Nouvelles entrées en apprentissage en 2022



6.030 Entreprises formatrices



Âge des apprentis



Moins de 18 ans

61%

Entre 18 et 20 ans

27%

Plus de 20 ans

12%

Rappel en 2020 : Moins de 18 ans (56%), entre 18 et 20 ans (31%) et plus de 20 ans (13%)

Sexe des apprentis

Garçons

70%



Filles

30%



Rappel en 2020 : Garçons (72%), Filles (28%)

Diplômes des apprentis



Niveau CAP

61%

Niveau BAC

24%

Niveau BAC +2

10%

Niveau BAC +3

3%

Niveau BAC +5

2%

Rappel en 2021 : Niveau CAP (59%), Niveau BAC (25%), Niveau BAC +2 (11%), Niveau BAC +3 (3%) et Niveau BAC +5 (2%)

Source: Données DARES 2022 traitements DREETS CVL

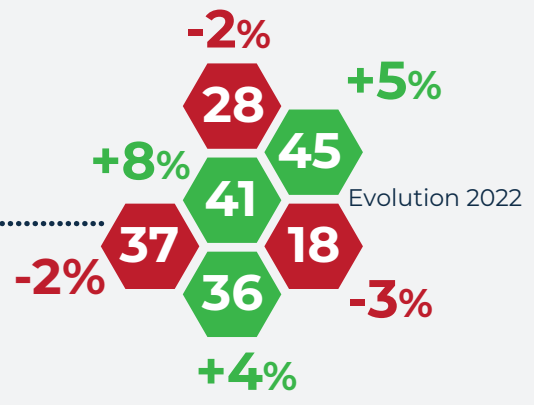
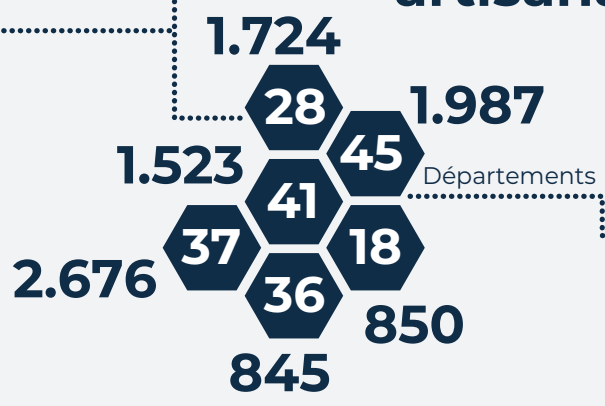
L'apprentissage dans les entreprises artisanales

2022

CENTRE-VAL DE LOIRE



9.605 Apprentis dans les entreprises artisanales



Répartition des apprentis par secteur d'activité

Alimentaire

13%
2.472
(>1%)

Production

12%
759
(-3%)

Bâtiment

43%
3.224
(-2%)

Services

31%
3.133
(+6%)

	1.726	18%	Alimentation autre que viande et poisson
	746	8%	Viandes et poissons
	319	3%	Travail des métaux
	14	>1%	Textile habillement
	17	>1%	Cuir et chaussure
	116	1%	Bois et ameublement
	68	1%	Matériaux de construction céramique...
	39	>1%	Papier imprimerie
	185	2%	Fabrication d'articles divers
	691	7%	Maçonnerie
	760	8%	Couverture plomberie chauffage
	665	7%	Menuiserie serrurerie
	416	4%	Installation électrique
	437	5%	Aménagement finition
	255	3%	Terrassement travaux divers
	32	>1%	Transports
	1.426	15%	Réparations
	1335	14%	Blanchisserie teinture soins a la personne
	340	4%	Autres services
	18	>1%	Non classé

Source: Données DARES 2022, traitements DREETS CVL



www.cma-cvl.fr | CMA Régionale
 ► Artisanat
 ► Etudes de l'Observatoire de l'Artisanat

