



Analyse semestrielle des effectifs salariés des entreprises artisanales en région Centre-Val de Loire

Données du 1^{er} semestre 2023 – rédaction novembre 2023

91 926

Salariés au sein des entreprises artisanales



Evolution de l'effectif salariés au premier semestre 2023



Solde régional

91 926 (+10 191)

Centre-Val de Loire



Dont 10% sont des apprentis qui alternent les temps en entreprise avec leur formation au sein d'un CFA

Solde 6 mois



+12,5%



+10 191 Salariés

Rappel : +1 346 salariés au 1^{er} semestre 2022

1. Evolution des effectifs salariés au 30/06/2023

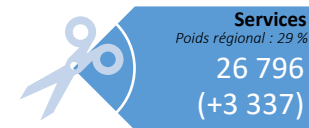
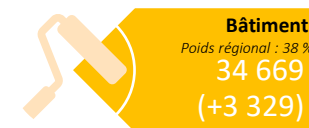
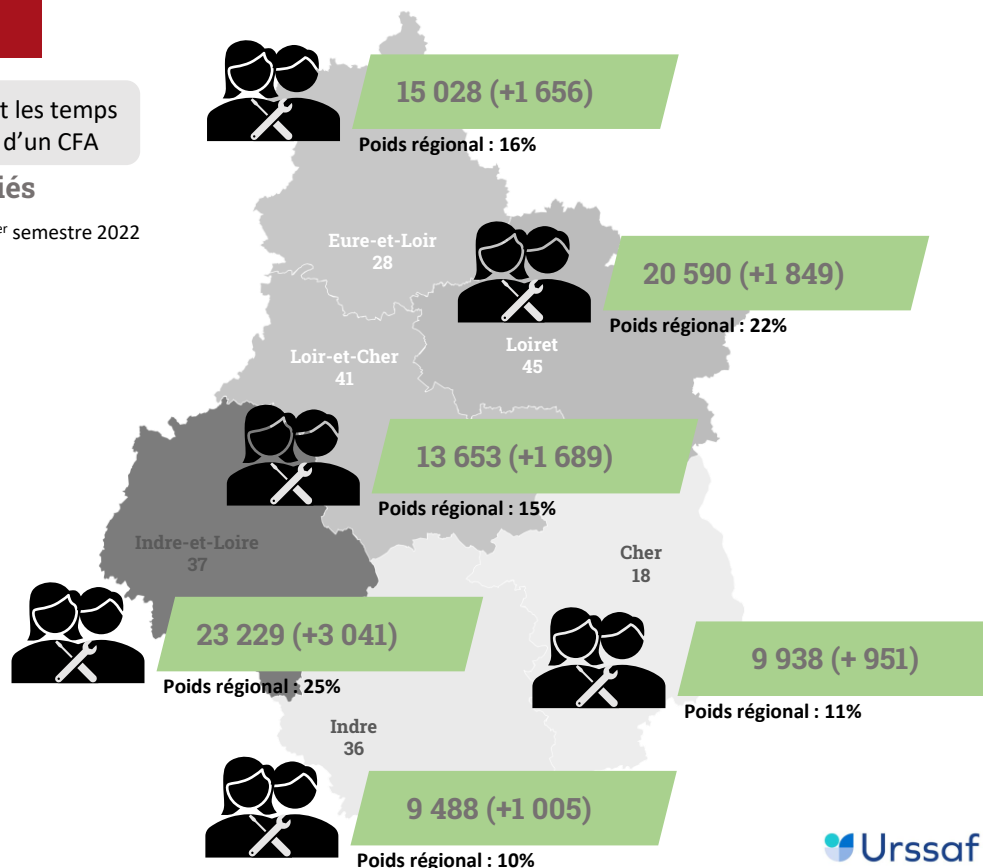
Au 1^{er} semestre 2023, les effectifs salariés de l'Artisanat augmentent de manière significative en région Centre-Val de Loire, **dépassant largement le niveau maximal précédent enregistré en 2011 pour atteindre 91 926 salariés**. Cette hausse de 12,5% reste à observer au regard des évolutions sur la fin d'année 2023, d'une hausse globale de 7,7% de l'emploi privé en région et **d'un salaire moyen par tête qui se contracte** (voir page 2) dans un contexte économique stabilisé mais incertain⁽¹⁾.

L'Artisanat représente 14% des emplois du secteur privé en région Centre-Val de Loire. D'un département à l'autre, le poids de l'Artisanat varie de 10% dans l'Indre à 25% dans l'Indre-et-Loire. Au premier semestre 2023, tous les départements de la région Centre-Val de Loire voient leurs effectifs augmenter.

Au niveau des secteurs d'activités, les **Services** (+ 3 337) et le **Bâtiment** (+3 329) affichent les plus fortes hausses de leurs effectifs. L'Alimentaire enregistre une hausse de 2 542 salariés, tandis que la Production affiche une hausse de 983 salariés.

Source : URSSAF Centre-Val de Loire et CMA Centre-Val de Loire

(1) Source : Contexte économique Centre Val de Loire – Banque de France



Partenaires techniques et financiers



Avec Bing



2. Evolution des effectifs artisans employeurs au premier semestre 2023

Au 1^{er} semestre 2023, l'indicateur d'évolution du nombre d'artisans employeurs en région Centre-Val de Loire est **légèrement négatif**. Durant cette période, 101 employeurs en moins sont comptabilisés dans les bases de données de l'URSSAF.

Au 30 juin 2023, 18 581 artisans sont employeurs en région Centre-Val de Loire. La baisse relative permet **cependant** de préserver une **tendance à la hausse entamée depuis 2020** avec un solde positif de 435 artisans employeurs sur 12 mois.



Contexte



Emploi salarié privé en région Centre-Val de Loire
677 860 personnes*

Hausse de 7,7% des effectifs salariés dans le secteur privé sur le premier semestre 2023 avec 48 282 salariés en plus.

**Données URSSAF non corrigées des variations saisonnières 30-06-2023*

18 581
Artisans employeurs



74% 5 salariés et moins
14% 6 à 9 salariés
12% 10 salariés et plus

Source : URSSAF Centre-Val de Loire et CMA Centre-Val de Loire

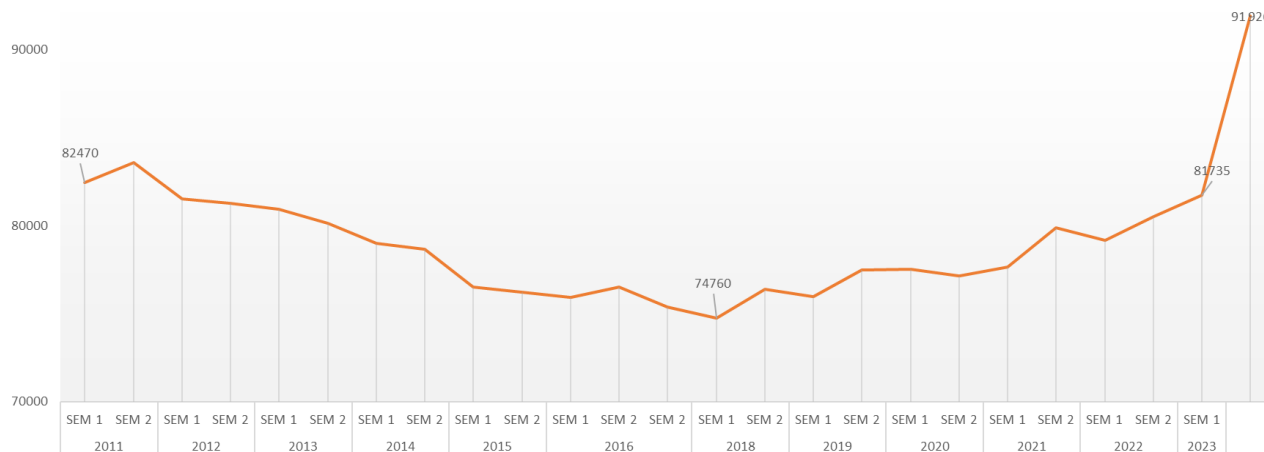


Evolution de l'effectif salariés depuis 2010

Evolution 6 mois

+10 191

+12,5%

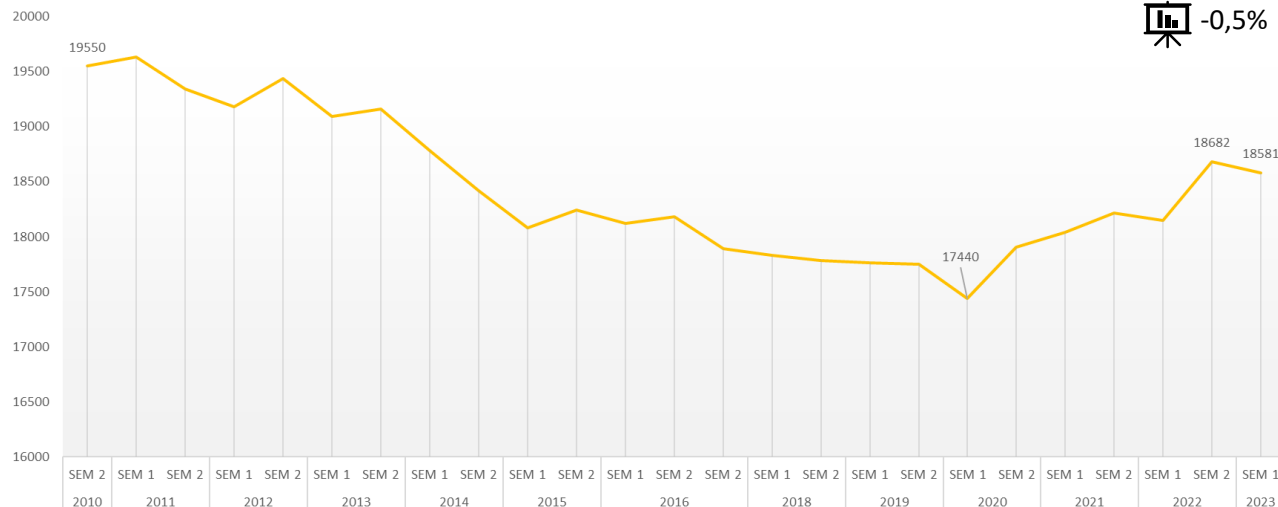


Evolution de l'effectif employeurs depuis 2010

Evolution 6 mois

-101

-0,5%



3. Evolution des salaires et des déclarations d'embauche au 1er semestre

Une **diminution de 240€ du Salaire Moyen par Tête** est constatée au 2^{ème} trimestre 2023. Il est de 2 060€ brut dans l'Artisanat en Centre-Val de Loire.

Les Déclarations Uniques d'Embauche (DUE) des entreprises artisanales sont au nombre de 14 238 soit **une baisse de 368 DUE par rapport au 2^{ème} trimestre 2022**. Cette diminution est principalement forte en Eure-et-Loir (-229), suivi de l'Indre (-219) et de l'Indre-et-Loire (-203). Le Loiret et le Loir-et-Cher enregistre des hausses respectives de 23 DUE et 318 DUE. Enfin, le Cher réduit son nombre de DUE de 58.

L'artisanat régional compte 18 581 employeurs, soit 28% des entreprises du secteur des métiers (66 849 entreprises au total au 30.06.2023). On observe que **27% de ces artisans employeurs ont effectué au moins une formalité d'embauche au 2^{ème} trimestre 2023**. Les DUE réalisées par les artisans employeurs au cours du 2^{ème} trimestre 2023 représentent 7,5% de celles réalisées par les employeurs privés en région Centre-Val de Loire (8,2% en 2022).

Les entreprises artisanales ont recours à des contrats de travail longs : 39% de Contrats à Durée Indéterminée et 27% de Contrats à Durée Déterminée longs. Les Contrats à Durée Déterminée courts représentent 34% des DUE. A contrario, les entreprises privées de la région préfèrent les CDD courts pour 67% d'entre-elles. La part des DUE de CDD longs (16%) et des CDI (17%) sur l'ensemble des entreprises privées est plus faible que ces contrats dans les entreprises artisanales.

La part des DUE en CDI dans l'Artisanat est en baisse de 2% par rapport à 2022. Les contrats signés restent cependant majoritairement des CDD (longs ou courts). Les entreprises privées de la région Centre-Val de Loire perdent 2 359 DUE entre le 2^{ème} trimestre 2022 et le 2^{ème} trimestre 2023, accentuant la baisse enregistrée au 4^{ème} trimestre 2022.



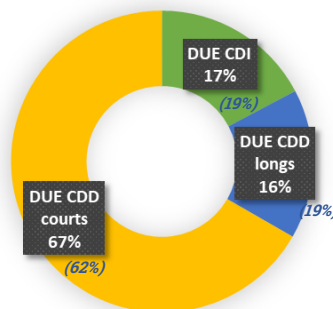
**2 060€
SMPT*
au 30/06/2023**

	Salaire moyen par tête	Evolution par rapport
	Au 30/06/2023	Au 31/12/2022
Alimentation	1 728	-382
Production	2 597	-162
Bâtiments	2 078	-182
Services	1 932	-203
Moyenne générale	2060	-240

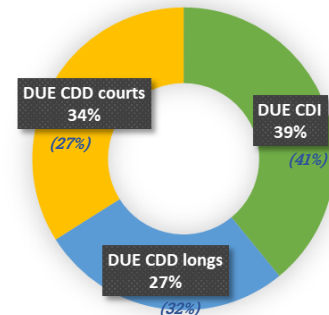
*SMPT : Salaire Moyen Par Tête = masse salariale brute/nombre de salariés

Départements	Artisans Employeurs	Artisans Employeurs		Déclarations Uniques d'Embauches	
		Au 2ème trimestre 2023	Ayant effectué au moins une DUE	Variation S1 2022/S1 2023	2ème trimestre 2023
18 Cher	2 139	608	12	1 604	-58
28 Eure-et-Loir	3 098	762	+12	2 056	-229
36 Indre	1 734	440	-60	1 130	-219
37 Indre-et-Loire	4 585	1 369	-56	4 420	-203
41 Loir-et-Cher	2 789	778	+84	2 143	+318
45 Loiret	4 236	1 115	-30	2 885	+23
Total	18581	5072	-38	14238	-368

Entreprises privées



Entreprises artisanales



Part des Déclarations Uniques d'embauches par type de contrat au 2^{ème} trimestre 2023

**Rappel : 2^{ème} trimestre 2022

Rappel : compte-tenu de l'aspect saisonnier de l'emploi salarié, l'analyse trimestrielle est effectuée par la comparaison avec le même trimestre de l'année précédente (et non pas par trimestre successif).



66%

De contrats longs (CDD et CDI) dans l'Artisanat au 2^{ème} trimestre 2023

Mouvements par secteur d'activité

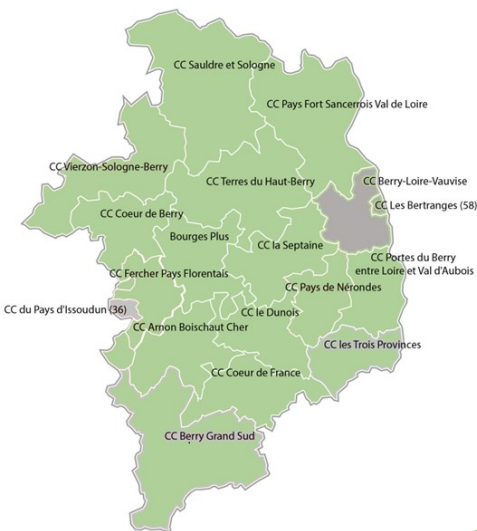
	Nombre de salariés		
	Valeur	%	Var. 6 mois
Alimentation	1 705	17%	+234
Production	2 043	21%	+102
Bâtiment	3 491	35%	+316
Services	2 699	27%	+299
Total	9 938		+951



2 139
Artisans employeurs
Au 30/06/2023

2 095 €
Salaire Moyen par Tête
Au 30/06/2023

1er semestre 2023



En hausse ●
Stable ●
En baisse ●

Source : URSSAF Centre-Val de Loire et CMA Centre-Val de Loire

Dans le Cher, l'ensemble des secteurs d'activités affichent une hausse sur les six premiers mois de l'année. Les effectifs sont en augmentation dans la quasi-intégralité des territoires, sauf dans les territoires suivants où ils sont stables : CC du Pays d'Issoudun, CC les Bertranges Provinces et CC Berry Loire Vauvise.

Les autres territoires montrent des hausses allant d'un maximum dans l'Agglomération Bourges Plus (+430) et une hausse modique dans le territoire La Septaine (+10).

L'emploi salarié artisanal représente 14,7% de l'emploi privé départemental.

Le salaire moyen par tête est supérieur de 35€ à la moyenne régionale.

Mouvements par secteur d'activité

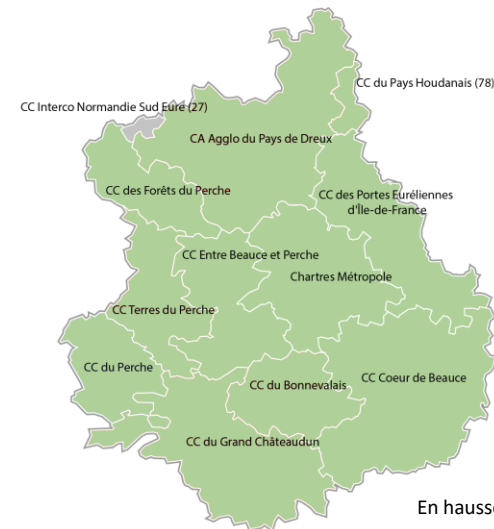
	Nombre de salariés		
	Valeur	%	Var. 6 mois
Alimentation	2 456	16%	+388
Production	2 715	18%	+200
Bâtiment	5 447	36%	+488
Services	4 410	29%	+580
Total	15 028		+1656



3 098
Artisans employeurs
Au 30/06/2023

2 153 €
Salaire Moyen par Tête
Au 30/06/2023

1er semestre 2023



En hausse ●
Stable ●
En baisse ●

En Eure-et-Loir, l'augmentation des effectifs se poursuit et s'intensifie par rapport aux six premiers mois de l'année, avec une augmentation de 488 salariés dans le secteur du Bâtiment pour la hausse la plus forte, et 200 nouveaux salariés dans la Production pour la hausse la plus faible. Les effectifs sont en hausse dans tous les territoires,

Les autres territoires affichent des hausses de leurs effectifs, notamment à Chartres Métropole pour la hausse la plus forte (+613) et les Forêts du Perche pour la hausse la plus faible (+14).

L'emploi salarié artisanal représente 14,9% de l'emploi privé départemental.

Le salaire moyen par tête est supérieur de 93€ à la moyenne régionale.

Mouvements par secteur d'activité

	Nombre de salariés		
	Valeur	%	Var. 6 mois
Alimentation	1 735	18%	252
Production	1 792	19%	137
Bâtiment	2 842	30%	291
Services	3 119	33%	325
Total	9 488		1 005



1 734
Artisans employeurs
Au 30/06/2023

2 060 €
Salaire Moyen par Tête
Au 30/06/2023



En hausse ●
Stable ●
En baisse ●

Source : URSSAF Centre-Val de Loire et CMA Centre-Val de Loire

Comme dans le Cher, l'ensemble des secteurs d'activités de l'Indre affichent une augmentation sur les six premiers mois de l'année. Le secteur des Services enregistre la hausse la plus forte (+325) et la Production la hausse la plus faible (+137).

Les effectifs sont en hausse sur la totalité des territoires mais de façon plus ou moins marquée avec un maximum dans l'Agglomération de Châteauroux Métropole (+396) et une hausse plus faible dans la Communauté de Communes de Chabris – Pays de Bazelle (+10).

L'emploi salarié artisanal représente 18,8% de l'emploi privé départemental, soit la part la plus haute au niveau régional.

Le salaire moyen par tête est égal à la moyenne régionale.

Mouvements par secteur d'activité

	Nombre de salariés		
	Valeur	%	Var. 6 mois
Alimentation	4 328	19%	+838
Production	3 480	15%	+257
Bâtiment	9 014	39%	+1039
Services	6 407	28%	+907
Total	23 229		3 041



4 585
Artisans employeurs
Au 30/06/2023

2 030 €
Salaire Moyen par Tête
Au 30/06/2023



En hausse ●
Stable ●
En baisse ●

Au premier semestre 2023, tous les secteurs du département affichent une hausse de leurs effectifs salariés : la palme revient au Bâtiment avec un solde positif de 1 039 salariés supplémentaires, alors qu'il affichait une baisse le semestre précédent (-124).

L'ensemble des territoires bénéficient de cette hausse, en premier lieu Tours Métropole Val de Loire (+1 386) suivi de loin par la CC de Loches Sud Touraine (+377) et la CC Touraine Vallée de l'Indre (+209).

L'emploi salarié artisanal représente 13,2% de l'emploi privé départemental.

Le salaire moyen par tête est inférieur de 30€ à la moyenne régionale.



1er semestre 2023

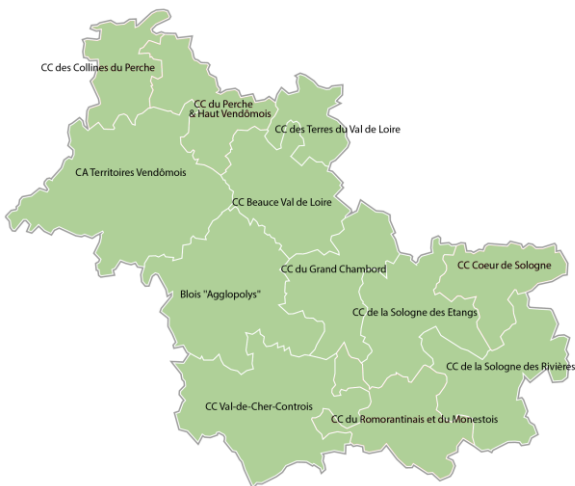
Mouvements par secteur d'activité

	Nombre de salariés		
	Valeur	%	Var. 6 mois
Alimentation	2 488	18%	+539
Production	2 150	16%	+85
Bâtiment	5 251	38%	+590
Services	3 764	28%	+475
Total	13 653		+1689



2 789
Artisans employeurs
Au 30/06/2023

2 065€
Salaire Moyen par Tête
Au 30/06/2023



En hausse ●
Stable ●
En baisse ●

Dans le département du Loir-et-Cher, l'ensemble des secteurs voient leurs effectifs augmenter au premier semestre 2023. Le secteur du Bâtiment enregistre la hausse la plus forte (+590) et la Production la hausse la plus faible (+85). Les effectifs sont en hausse sur la totalité des territoires.

Les territoires affichent des hausses variables avec un maximum en Communauté d'Agglomération de Blois Agglopolys (+682) et une augmentation plus faible en Terres du Val de Loire (+24).

L'emploi salarié artisanal représente 16,4% de l'emploi privé départemental.

Le salaire moyen par tête dans le Loir-et-Cher est supérieur de 5€ à la moyenne régionale.

Source : URSSAF Centre-Val de Loire et CMA Centre-Val de Loire

1er semestre 2023

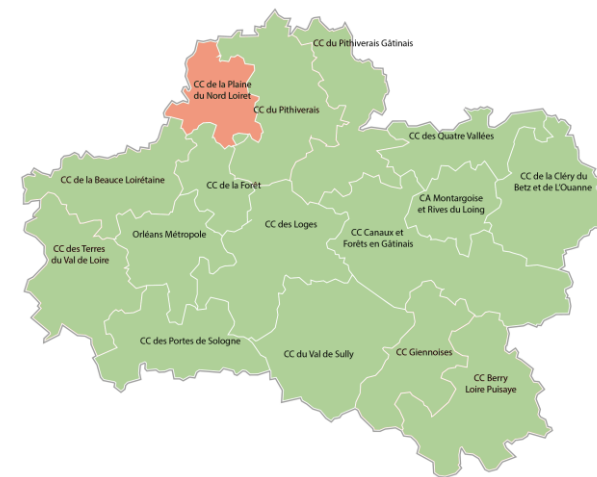
Mouvements par secteur d'activité

	Nombre de salariés		
	Valeur	%	Var. 6 mois
Alimentation	2 499	12%	+291
Production	3 070	15%	+202
Bâtiment	8 624	42%	+605
Services	6 397	31%	+751
Total	20 590		+1849



4 236
Artisans employeurs
Au 30/06/2023

2 100 €
Salaire Moyen par Tête
Au 30/06/2023



En hausse ●
Stable ●
En baisse ●

L'ensemble des secteurs de l'Artisanat affichent une hausse des effectifs au premier semestre 2023. C'est le secteur des services qui enregistre la hausse la plus forte (+751). La quasi-totalité des territoires ont un effectif de salariés en hausse, sauf en Plaine du Nord Loiret qui enregistre une légère baisse (-6).

Les effectifs des territoires augmentent avec une hausse plus forte dans le territoire d'Orléans Métropole et plus faible dans le territoire des Quatre Vallées (+31).

L'emploi salarié artisanal représente 10,3% de l'emploi privé départemental, soit la part la plus faible au niveau régional.

Le salaire moyen par tête est supérieur de 40€ à la moyenne régionale.



Sources et partenaires :

CMA Centre-Val de Loire et URSSAF (06-2023)
Dreets Centre-Val de Loire

Réalisation :
Chambre de Métiers et de l'Artisanat Centre-Val de Loire
28 Rue du Faubourg de Bourgogne
45 000 Orléans
Johanna Camp – Doctorante Chargée de transition
Evelyne Javoy - Attachée technique process / analyse des données

Partenaires financiers : l'Union Européenne (FEDER),
l'Etat, et le Conseil Régional du Centre-Val de Loire

Partenaires techniques et financiers

