



80.517

Salariés au sein des
entreprises Artisanales

dont 12% sont des apprentis qui alternent les temps en entreprise
avec leur formation au sein d'un CFA



SOLDE
+ 1,7 %



SOLDE
+ 1.346 Salariés

Rappel **+2.228** au 1^{er} semestre 2021

1. Évolution du stock d'entreprises au 30/06/2022

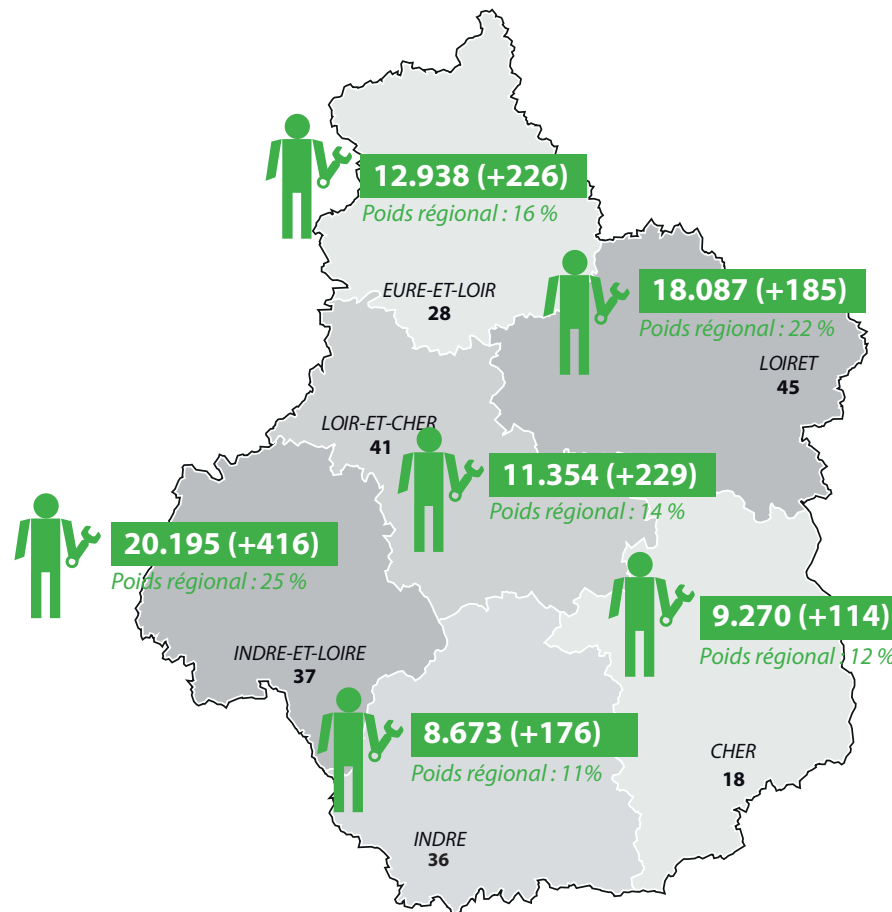
Au 1^{er} semestre 2022, le maintien de la reprise économique a eu un effet favorable sur les effectifs salariés de l'Artisanat. Au 30 juin 2022, 80.517 salariés ont été recensés dans l'Artisanat en région Centre-Val de Loire, soit 1.346 emplois supplémentaires sur les six premiers mois de l'année (+1,7%).

Avec +1,7% de croissance des effectifs salariés, l'Artisanat connaît une évolution légèrement moins favorable que celle de la sphère privée en général (+4%).

L'Artisanat représente 12,4% des emplois du secteur privé en région Centre-Val de Loire. D'un département à l'autre, le poids de l'Artisanat varie de 9,4% dans le Loiret à 17,8% dans l'Indre.

Au niveau des secteurs d'activité, le Bâtiment (+752) affiche la plus forte hausse de ses effectifs. Les Services et la Production se suivent avec respectivement +238 et +230 salariés. En comparaison, l'augmentation dans l'Alimentaire apparaît comme étant plutôt modeste : +126.

Evolution des effectifs salariés de l'Artisanat au premier semestre 2022



Solde Régional

80.517 (+1.346)

Centre-Val de Loire

ALIMENTATION



12.551 (+126)

Poids régional : 16 %

PRODUCTION



14.280 (+230)

Poids régional : 18 %

BÂTIMENT



30.993 (+752)

Poids régional : 38 %

SERVICES



22.693 (+238)

Poids régional : 28 %

Sources : Urssaf Centre-Val de Loire
& RM Centre-Val de Loire

2. Evolution des effectifs d'artisans employeurs au premier semestre

Au 1^{er} semestre 2022, l'indicateur d'évolution du nombre d'artisans employeurs en région Centre-Val de Loire est légèrement négatif. Durant cette période, 68 artisans employeurs ont été radiés des bases de données de l'URSSAF.

Au 30 juin 2022, 18.146 artisans sont employeurs en région Centre-Val de Loire. Depuis l'année dernière, cet indicateur se maintient à un niveau élevé au-dessus des 18.000 unités. À l'inverse, la période 2017-2020 fut caractérisée par une nette érosion des effectifs.



Contexte

Emploi salarié privé en région Centre-Val de Loire : 649.547 personnes*

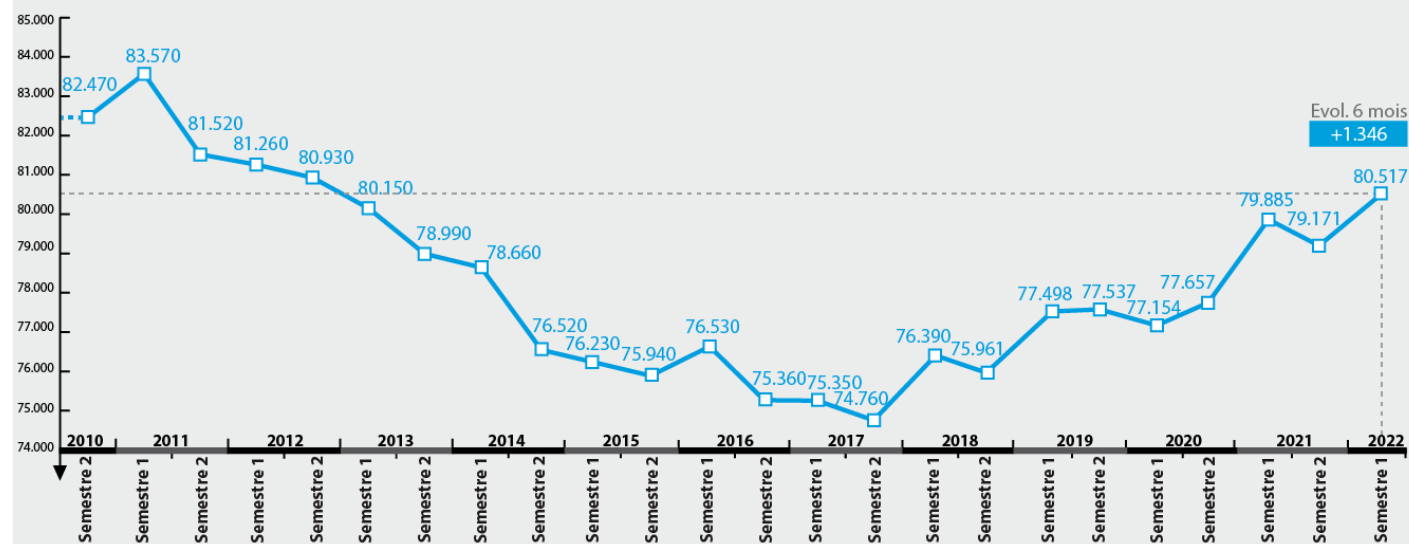
Hausse de 4% du nombre de salariés au cours des six premiers mois de l'année 2022 : 25.547 personnes en plus.



*Données URSSAF non corrigées des variations saisonnières 30-06-2022

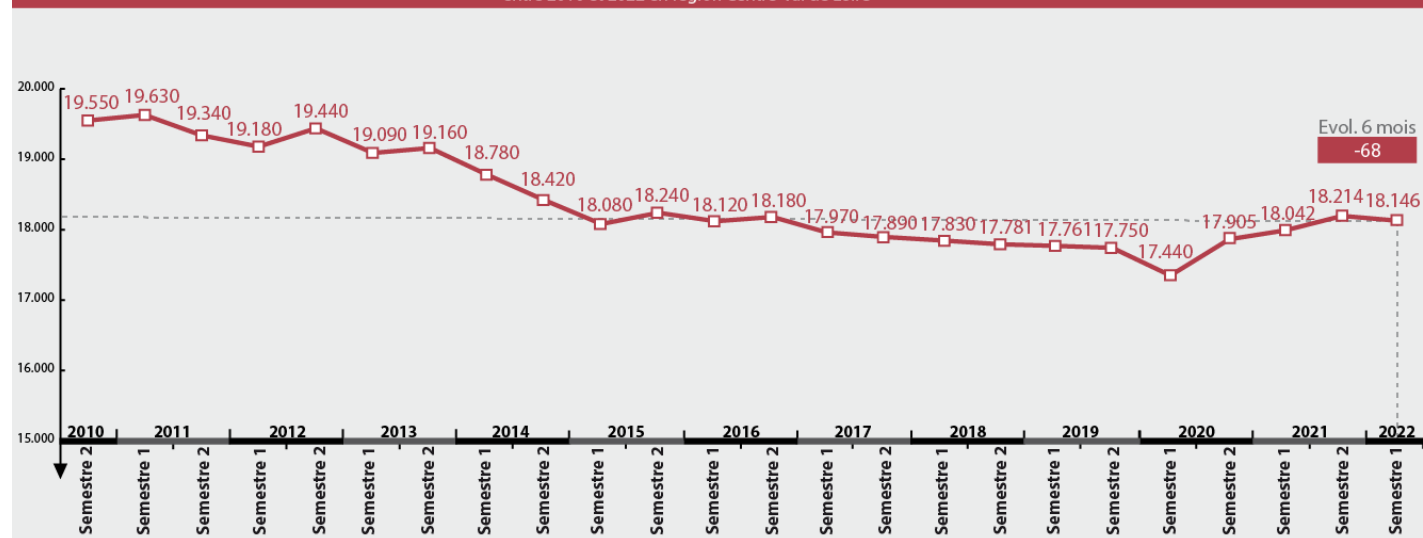
www.urssaf.org/home/observatoire-economique/publications/publications-regionales/centre.html

Evolution des effectifs salariés dans l'Artisanat entre 2010 et 2022 en région Centre-Val de Loire



Sources : Urssaf Centre-Val de Loire & RM Centre-Val de Loire

Evolution du nombre d'artisans employeurs entre 2010 et 2022 en région Centre-Val de Loire



Sources : Urssaf Centre-Val de Loire & RM Centre-Val de Loire



18.146
Artisans employeurs

- 77% 1 à 5 salariés
- 13% 6 à 9 salariés
- 10% 10 salariés ou plus

3. Evolution des salaires et des déclarations d'embauche au premier semestre


Une légère baisse (-40€) du Salaire Moyen Par Tête (SMPT) est observée au premier semestre 2022. Il est de 2.190 € dans l'Artisanat en Centre-Val de Loire.

Les Déclarations Uniques d'Embauche (DUE) des entreprises artisanales sont au nombre de 14.606 en région Centre-Val de Loire. Une hausse de 1.951 DUE par rapport à la même période en 2021 est notée, elle est générée par cinq départements : de +39 dans le Loir-et-Cher à +1.186 en Indre-et-Loire. En revanche, le Loiret (-47) est dans le rouge.

En région Centre-Val de Loire, il y a 18.146 artisans employeurs soit 29% des artisans (62.388 entreprises artisanales au total). Sur ces 18.042 artisans employeurs, plus d'un quart d'entre eux ont effectué au moins une formalité d'embauche au 2^{ème} trimestre 2022 par rapport à la même période en 2021. L'ensemble des DUE réalisées par les artisans employeurs au cours du 2^{ème} trimestre 2022 représente 7,6% de celles réalisées par les employeurs privés en région Centre-Val de Loire (8,2% en 2021).

Les entreprises de l'Artisanat continuent à recourir principalement à des contrats de travail longs : Contrat à Durée Indéterminée (36%) et Contrat à Durée Déterminée courts (moins d'un mois) est de 37% dans l'Artisanat. La situation est clairement différente pour l'ensemble des entreprises privées de la région Centre-Val de Loire. Elles ont très majoritairement recours aux contrats de travail courts : 67% de l'ensemble des DUE. La part des DUE en CDD longs (16%) et des CDI (17%) est nettement plus faible que pour les entreprises artisanales.

Néanmoins, la part des DUE en CDD courts dans l'Artisanat est en nette hausse (+10 points) par rapport à la même période en 2021. Le contexte économique mouvementé et les difficultés croissantes de recrutement peuvent expliquer cette évolution conjoncturelle. Une tendance similaire est observable sur l'ensemble des entreprises privées en région Centre-Val de Loire : hausse de 5 points des DUE en CDD courts.



2.190 €^{NET}





SALAIRE MOYEN PAR TÊTE

au 30/06/2021

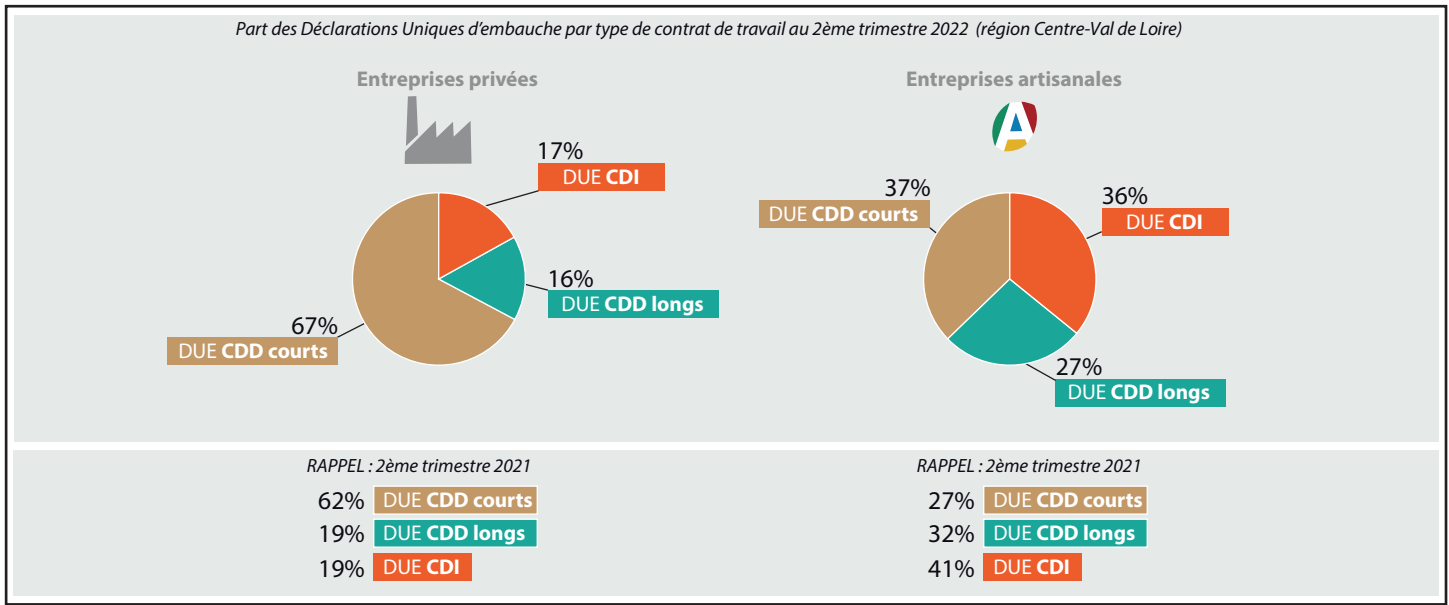
RAPPEL : 2.030 € au 30/06/2021
RAPPEL : 2.230 € au 30/12/2021

SECTEURS D'ACTIVITÉS

(SMPT)

	SALAIRE MOYEN PAR TÊTE	EVOLUTION PAR RAPPORT
	au 30/06/2022	au 31/12/2021
 ALIMENTATION	1.953	-102
 PRODUCTION	2.613	-45
 BÂTIMENT	2.180	-15
 SERVICES	2.048	-17
MOYENNE REGIONALE	2.190	-40

DÉPARTEMENTS		ARTISANS EMPLOYEURS	ARTISANS EMPLOYEURS	DÉCLARATIONS UNIQUES D'EMBAUCHE	DÉCLARATIONS UNIQUES D'EMBAUCHE
(Employeurs / DUE)		2 ^{ème} trimestre 2022	ayant effectué au moins une DUE variation 2 ^{ème} trimestre 2021 / 2 ^{ème} trimestre 2022	2 ^{ème} trimestre 2022	variation 2 ^{ème} trimestre 2021 / 2 ^{ème} trimestre 2022
18	CHER	2.179	596 (-25)	1.662	+173
28	EURE-ET-LOIR	2.982	750 (-70)	2.285	+447
36	INDRE	1.772	500 (+21)	1.349	+153
37	INDRE-ET-LOIRE	4.494	1.425 (+40)	4.623	+1.186
41	LOIR-ET-CHER	2.584	694 (-48)	1.825	+39
45	LOIRET	4.135	1.145 (-92)	2.862	-47
TOTAL		18.146	5.110 (-174)	14.606	+1.951



Rappel : Compte tenu de l'aspect saisonnier de l'emploi salarié, l'analyse trimestrielle est effectuée par la comparaison avec le même trimestre de l'année précédente (et non pas par trimestre successifs).
Sources : Urssaf Centre-Val de Loire & RM Centre-Val de Loire

MOUVEMENTS PAR SECTEURS D'ACTIVITÉS	NOMBRE DE SALARIÉS		
	Valeur	%	Variation 6 mois
ALIMENTATION	1.565	17%	+7
PRODUCTION	1.957	21%	+32
BÂTIMENT	3.285	35%	+53
SERVICES	2.463	27%	+22
TOTAL	9.270	100%	+114

Dans le Cher, l'ensemble des secteurs d'activité affiche une progression sur les six premiers mois de l'année. Les effectifs salariés sont en hausse au 1^{er} semestre 2022 dans les territoires suivants : Terres du Haut Berry (+24), Portes du Berry entre Loire et Val d'Aubois (+23), Cœur de France (+23), Arnon Boischaut Cher (+18), Bourges Plus (+17), La Septaine (+12), Pays Fort Sancerrois Val de Loire (+12), Cœur de Berry (+11), Le Dunois (+9), Sauldre et Sologne (+8) et Les Trois Provinces (+6)

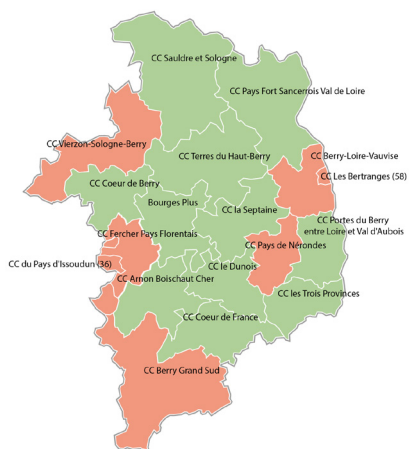
En revanche, les effectifs baissent dans les secteurs géographiques suivants : Vierzon-Sologne-Berry (-29), FerCher (-10), Berry Grand Sud (-4), Pays de Nérondes (-4), Berry-Loire-Vauvise (-3), Les Bertranges (-2) et Pays d'Issoudun (-1)

L'emploi salarié artisanal représente 14,2% de l'emploi privé départemental.

ÉVOLUTIONS DANS LES TERRITOIRES :

Evolution sur le semestre :

- en hausse
- stable
- en baisse



	ARTISANS EMPLOYEURS	2.179
	SALAIRE MOYEN PAR TÊTE	2.170 €

MOUVEMENTS PAR SECTEURS D'ACTIVITÉS	NOMBRE DE SALARIÉS		
	Valeur	%	Variation 6 mois
ALIMENTATION	1.907	15%	+34
PRODUCTION	2.505	19%	+77
BÂTIMENT	4.846	38%	+125
SERVICES	3.680	28%	-10
TOTAL	12.938	100%	+226

En Eure-et-Loir, la hausse concerne l'ensemble des secteurs d'activité, à l'exception des Services (-10). Les effectifs salariés sont en hausse au 1^{er} semestre 2022 dans les territoires suivants : Chartres Métropole (+175), Portes Euréliennes d'Île-de-France (+58), Cœur de Beauce (+26), Entre Beauce et Perche (+12) et Perche (+6). À noter, les Forêts du Perche sont stables.

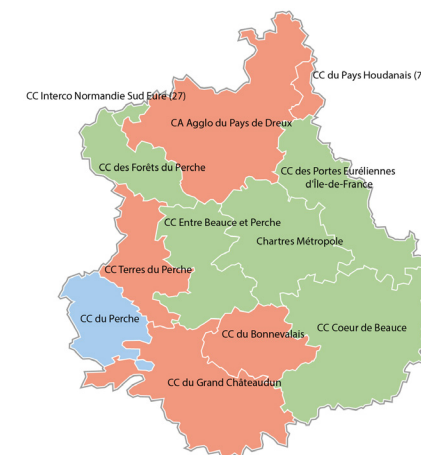
En revanche, les effectifs baissent dans les secteurs géographiques suivants : Terres de Perche (-28), Grand Châteaudun (-11), Pays Houdanais (-8), Agglo du Pays de Dreux (-4) et Bonnevalais (-2).

L'emploi salarié artisanal représente 13,3% de l'emploi privé départemental.





ÉVOLUTIONS DANS LES TERRITOIRES :

Evolution sur le semestre :

- en hausse
- stable
- en baisse



	ARTISANS EMPLOYEURS	2.982
	SALAIRE MOYEN PAR TÊTE	2.323 €

	NOMBRE DE SALARIÉS		
	Valeur	%	Variation 6 mois
 ALIMENTATION	1.549	18%	-17
 PRODUCTION	1.667	19%	+93
 BÂTIMENT	2.620	30%	+14
 SERVICES	2.837	33%	+86
TOTAL	8.673	100%	+176

Dans l'Indre, les hausses d'effectifs dans la Production (+93), les Services (+86) et le Bâtiment (+14) permettent à l'Artisanat de rester dans le vert (+128) malgré les pertes observées dans l'Alimentaire (-17). Les effectifs salariés sont en hausse au 1^{er} semestre 2022 dans les territoires suivants : Champagne Boischaux (+72), Châtillonnais en Berry (+42), Châteauroux Métropole (+32), Brenne - Val de Creuse (+21), Marche Berrichonne (+19), Pays d'Issoudun (+15), Région de Levroux (+13), Chabris - Pays de Bazelle (+12) Marche Occitane - Val d'Anglin (+5) et Écueillé-Valençay (+2).

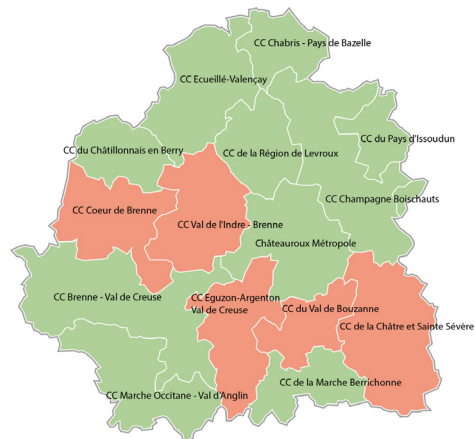
En revanche, les effectifs baissent dans les secteurs géographiques suivants : Éguzon - Argenton - Vallée de la Creuse (-21), Val de l'Indre - Brenne (-14), Cœur de Brenne (-8), Val de Bouzanne (-6) et Châtre & Sainte-Sévère (-6).

L'emploi salarié artisanal représente 17,8% de l'emploi privé départemental.

ÉVOLUTIONS DANS LES TERRITOIRES :

Evolution sur le semestre :

-  en hausse
-  stable
-  en baisse







ARTISANS
EMPLOYEURS

1.772



SALAIRE MOYEN
PAR TÊTE

2.118 €

	NOMBRE DE SALARIÉS		
	Valeur	%	Variation 6 mois
 ALIMENTATION	3.533	18%	+88
 PRODUCTION	3.275	16%	+19
 BÂTIMENT	8.099	40%	+236
 SERVICES	5.288	26%	+73
TOTAL	20.195	100%	+416

Le secteur du Bâtiment (+236), dont les effectifs augmentent très fortement, impriment la tendance au cours du 1^{er} semestre 2022 en Indre-et-Loire. Les effectifs salariés sont en hausse au 1^{er} semestre 2022 dans les territoires suivants : Tours Métropole Val de Loire (+133), Loches Sud Touraine (+84), Bléré Val de Cher (+63), Gâtine et Choissilles - Pays de Racan (+52), Touraine Val de Vienne (+52), Chinon, Vienne et Loire (+30), Touraine Vallée de l'Indre (+23), Touraine Ouest Val de Loire (+18), Castelrenaudois (+15) et Val d'Amboise (+11).

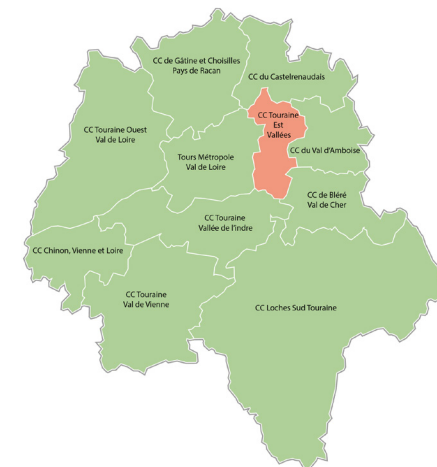
En revanche, les effectifs baissent en Touraine-Est Vallées (-57).

L'emploi salarié artisanal représente 12,2% de l'emploi privé départemental.

ÉVOLUTIONS DANS LES TERRITOIRES :

Evolution sur le semestre :

-  en hausse
-  stable
-  en baisse







ARTISANS
EMPLOYEURS

4.494



SALAIRE MOYEN
PAR TÊTE

2.180 €

MOUVEMENTS PAR SECTEURS D'ACTIVITÉS	NOMBRE DE SALARIÉS		
	Valeur	%	Variation 6 mois
 ALIMENTATION	1 845	16%	+59
 PRODUCTION	2 012	18%	+27
 BÂTIMENT	4 335	38%	+49
 SERVICES	3 162	28%	+94
TOTAL	11.354	100%	+229

L'évolution de l'emploi salarié artisanal est orientée à la hausse en Loir-et-Cher avec 229 salariés supplémentaires. Les effectifs salariés sont en hausse au 1^{er} semestre 2022 dans les territoires suivants : Territoires Vendômois (+108), Blois Agglopolys (+65), Beauce Val de Loire (+34), Val-de-Cher-Controis (+20), Sologne des Rivières (+9), Sologne des Étangs (+7), Grand Chambord (+6) et Terres du Val de Loire (+4).

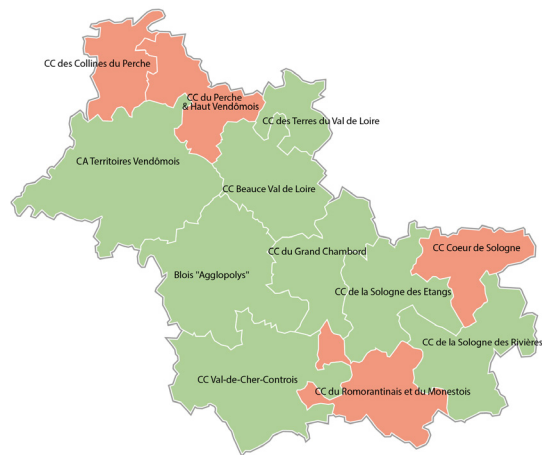
En revanche, les effectifs baissent dans les secteurs géographiques suivants : Perche et Haut Vendômois (-8), Romorantinais et du Monestois (-6), Cœur de Sologne (-4) et Collines du Perche (-1).

L'emploi salarié artisanal représente 14,2% de l'emploi privé départemental.





ÉVOLUTIONS DANS LES TERRITOIRES :

Evolution sur
le semestre :

-  en hausse
-  stable
-  en baisse



 ARTISANS EMPLOYEURS	2.584
 SALAIRE MOYEN PAR TÊTE	2.173 €

MOUVEMENTS PAR SECTEURS D'ACTIVITÉS	NOMBRE DE SALARIÉS		
	Valeur	%	Variation 6 mois
 ALIMENTATION	2 152	12%	-45
 PRODUCTION	2 864	16%	-18
 BÂTIMENT	7 808	43%	+275
 SERVICES	5 263	29%	-27
TOTAL	18.087	100%	+185

En six mois, l'emploi artisanal loirétain vire au vert sur un seul secteur d'activités, le Bâtiment (+275). Les effectifs salariés sont en hausse au 1^{er} semestre 2022 dans les territoires suivants : Orléans Métropole (+81), Canaux et Forêts en Gâtinais (+45), Loges (+40), Montargoise et Rives du Loing (A.M.E.) (+37), Forêt (+36), Cléry, du Betz et de l'Ouanne (+19), Val de Sully (+14), Quatre Vallées (+7), Portes de Sologne (+5) et Plaine du Nord Loiret (+1)

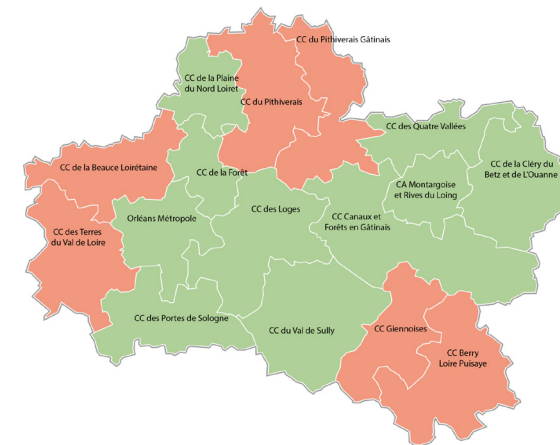
En revanche, ils diminuent dans les secteurs géographiques suivants: Giennes (-30), Pithiverais-Gâtinais (-27), Berry Loire Puisaye (-25), Terres du Val de Loire (-10), Beauce Loirétaine (-6) et Pithiverais (-3).

L'emploi salarié artisanal représente 9,4% de l'emploi privé départemental.

ÉVOLUTIONS DANS LES TERRITOIRES :

Evolution sur
le semestre :

-  en hausse
-  stable
-  en baisse



 ARTISANS EMPLOYEURS	4.135
 SALAIRE MOYEN PAR TÊTE	2.230 €

Partenaires techniques & financiers :



Sources : Répertoire des Métiers & Urssaf (06-2022)

Réalisation : Chambre de Métiers et l'Artisanat Centre-Val de Loire
28 Rue du Faubourg de Bourgogne 45000 ORLEANS
Erik LECONTE - Chargé de mission

Partenaires financiers : l'Union Européenne (FEDER), l'Etat, et le Conseil Régional du Centre-Val de Loire