

# Grand Châteaudun

**Philippe VIGIER**

Président

[www.grandchateaudun.fr](http://www.grandchateaudun.fr)



La Communauté de communes du Grand Châteaudun, au sud de l'Eure-et-Loir, a été créée le 1<sup>er</sup> janvier 2017 par la fusion de 3 EPCI, l'EPCI du Dunois (Châteaudun), des Plaines et Vallées dunoises, des Trois-Rivières (Cloyes-sur-le-Loir) avec l'extension de 10 autres communes issues du Perche Gouet (Brou). Elle compte aujourd'hui 23 communes et représente une population de plus de 40 000 habitants.

## SPÉCIFICITÉ TERRITORIALE

L'économie est portée par l'industrie (aéronautique, automobile, machines / équipements, métallurgie), l'artisanat, la santé et les services publics, ainsi que par l'agriculture, secteur favorisant innovation et diversification vers la nouvelle agriculture et ses dérivés cosmétiques.

Les enjeux principaux du territoire :

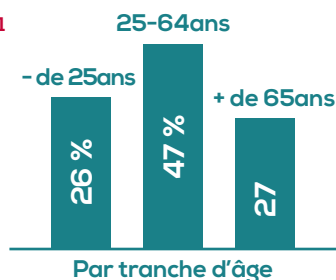
- Accompagnement des filières énergies renouvelables, agro-industrie et d'une activité agricole innovante
- reconversion d'une base aérienne de 450 ha ayant pour objectif de développer un éco système de maintenance aéronautique, vol de tourisme et vol d'affaires.

## EN CHIFFRES



### POPULATION<sup>1</sup>

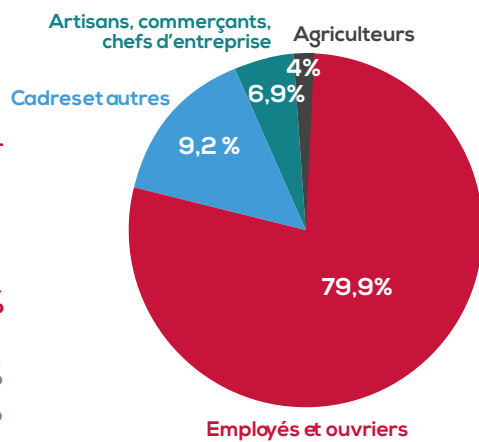
**39 750**  
habitants



### EMPLOI<sup>2</sup>

**13 662**  
emplois

#### Par catégorie socioprofessionnelle<sup>2</sup>



### TAUX DE CHÔMAGE 3<sup>e</sup> Trimestre 2022

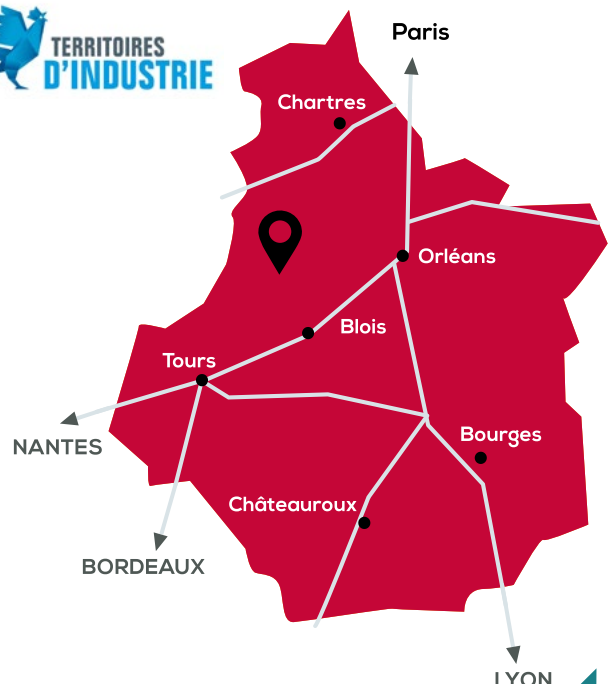
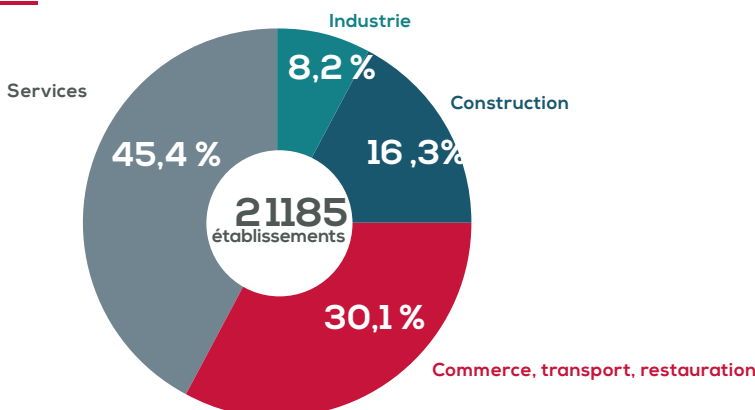
Zone emploi  
Châteaudun ▶ **7,0%**

Régional ▶ **7,0%**  
National ▶ **7,5%**



### ÉCONOMIE<sup>3</sup>

#### Par secteur (unités légales)



## FORMATION

Au sein de l'intercommunalité :

- > Institut de formation en soins infirmiers
- > Lycée d'enseignement agricole privé de Nermont
- > Lycée professionnel Jean-Félix Paulsen
- > Lycée général et technologique Emile Zola
- > Pôle formation UIMM-CFAI Centre-Val de Loire

À environ 50 kilomètres de l'intercommunalité de Chartres Métropole et d'Orléans Métropole, proposant des formations au sein de divers types d'établissements: centres de formation d'apprentis (CFA), lycées (enseignement général, agricole, professionnel et technologique), écoles d'enseignement supérieur, instituts et autres établissements universitaires (IUT, UFR).

## SERVICES ECONOMIQUES

Les missions essentielles de la collectivité :

- Faire connaître le territoire et le savoir-faire des entreprises
- Favoriser le développement des entreprises locales existantes
- Identifier et faciliter l'implantation de nouvelles entreprises par un service d'accompagnement et de mise en relation
- Soutenir l'artisanat local, ainsi que les commerces de proximité par un dispositif d'aides aux petits projets complémentaire

La collectivité est engagée dans une politique active en faveur de l'accueil de nouvelles entreprises en mettant à disposition de l'immobilier d'entreprises, une bourse d'information sur les locaux disponibles.

Elle dispose en particulier, d'un campus dédié au développement du monde rural et au numérique avec une pépinière « Village by CA ».

## OUTILS

- > Bâtiments disponibles : 21 locaux sur l'aéroport (de 165 à 17 00 m<sup>2</sup>)
- > Ateliers relais : gestion de l'hôtel d'entreprises
- > Foncier immédiatement disponible
- > Gestion de 20 zones d'activités
- > Campus les Champs du Possible et Village by CA (agriculture connectée)
- > Incubateur accélérateur de startups et d'innovation 100% dédié à la ruralité

## PREMIERS EMPLOYEURS DU TERRITOIRE

(hors établissements publics)

ENTREPRISE	EFFECTIF	ACTIVITÉ
HUTCHINSON PAULSTRA	500	Composants métal-caoutchouc pour systèmes antivibratoires
VORWEK SEMCO	400	Robots culinaires Thermomix
SAFRAN AEROSYSTEMS	360	Systèmes hydrauliques pour l'aéronautique de haute technologie
CENTRE LECLERC	280	Hypermarché
SERVICE D'AIDE À DOMICILE SCHWEITZER	250	Spécialisée dans le secteur d'activité de l'aide à domicile
DENIS	200	Manutention, tri de produits agricoles
LATTY INTERNATIONAL	165	Fabrication de produits d'étanchéité industrielle
ALLTRICKS	160	Vente en ligne d'articles de vélo et de course à pied
SAS LEGENDRE	150	Transport multimodal, logistique et stockage
EBLY	130	Fabrication et commercialisation de blé précuit

## PRODUITS PHARES DU TERRITOIRE

Les entreprises à haute valeur ajoutée : **SAFRAN** (hydraulique pour l'aéronautique), **HUTCHINSON** (composants métal-caoutchouc pour l'automobile et l'aéronautique), **LATTY INTERNATIONAL** (joints d'étanchéité), **DENIS** (manutention, tri de produits agricoles), **VORWERK** (robots de cuisine), **EBLY** (blé prêt à cuire), **ALLTRICKS** (base logistique du leader de la vente

sur internet de vélos et pièces détachées cycles..), **STÉBRISARD** (structures métalliques lourdes). Le campus **Les «Champs du possible»** (formation, coworking et accompagnement de startups liées (labellisé Village by CA).

## RÉSEAUX D'ENTREPRISES

CREA, club d'affaires avec 60 membres (entrée par parrainage) : [www.reseau-crea.fr](http://www.reseau-crea.fr)

Sud Eure et Loir Business, club d'affaires et d'entrepreneurs avec 20 membres

Campus « Les Champs du possible », réunit les entreprises agricoles et agro-industrielles : [www.campusleschampsdupossible.com](http://www.campusleschampsdupossible.com)  
Contact : [contact@campusleschampsdupossible.com](mailto:contact@campusleschampsdupossible.com)

## PRINCIPAUX ÉVÉNEMENTS ÉCONOMIQUES

La communauté de communes organise sur son territoire :

- > Un forum de l'emploi, la galerie des métiers, la rentrée de l'industrie
- > Un forum de la création d'entreprises
- > Des animations « Champs du possible » : concours start-up, visites d'entreprises, Hackathon AG Tech, Afterwork, Fête de l'agriculture, Techtime...
- > La réunion de tous les acteurs économiques une fois par an avec d'ateliers pour regrouper les entreprises autour des besoins du territoire
- > Des réunions sectorisées par zones d'activité : petits déjeuners des parcs d'activités chaque mois

## COMMUNES

Brou, Chapelle-Guillaume, Châteaudun, Cloyes-les-Trois-Rivières, Commune nouvelle d'Arrou, Conie-Molitard, Dampierre-sous-Brou, Donnemain-Saint-Mamès, Gohory, Jallans, La Bazoche-Gouet, La Chapelle-du-Noyer, Logron, Marboué, Moléans, Moulhard, Saint-Christophe, Saint-Denis-Lanneray, Thiville, Unverre, Villampuy, Villemaury, Yèvres

## CONTACTS

**Grand Châteaudun**  
2 route de Blois  
28200 - CHÂTEAUDUN  
02 37 44 98 94  
[www.grandchateaudun.fr](http://www.grandchateaudun.fr)

**Valentin LIERRE**  
Chargé de développement économique  
06 71 25 63 50  
[valentin.lierre@grandchateaudun.fr](mailto:valentin.lierre@grandchateaudun.fr)

**Julie VILLERMIN**  
Assistante commerciale  
[julie.villermin@grandchateaudun.fr](mailto:julie.villermin@grandchateaudun.fr)